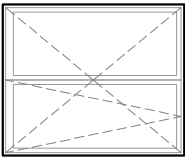
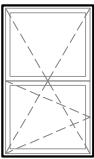



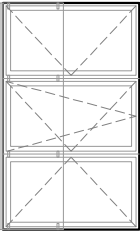
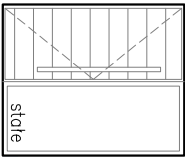


# ZESTAWIENIE STOLARKI ZEWNĘTRZNEJ OKIENNEJ I DRZWIOWEJ W ŚCIANACH DOMU KULTURY "SENIOR" W PODŁĘŻU NA DZIAŁCE NR 577

SYMBOL:	01	02	03	03 EI30	04	05	ZD1
SCHEMAT:							
SZEROKOŚĆ:	200	200	120	120	100	300	205 (drzwi szer.100)
WYSOKOŚĆ:	240	120	70	70	240	180	240
ILOŚĆ	4	1	1	1	1	1	1
POMIESZCZENIE:	sala wielofunkcyjna	kuchnia	WC	WC, niepełnospir.	wiatrołap	poddasze	wiatrołap
UWAGI:	uchylno–rozwierane	uchylno–rozwierane	uchylno–rozwierane	uchylne ppoz.: EI 30	stałe	uchylno–rozwierane balustrada szklana zewn.	drzwi wejściowe w zestawie ze szkleniem stałym, antaba ze stali nierdzewnej

Uwagi:

- Przedstawiono widok slusarki od strony zewnętrznej.
- Wymiary podano w świetle stanu surowego.
- Wymiary należy sprawdzić na budowie.
- Okna należy wyposażyć w nawietrzaki.
- Materiał: okna PCV (uwaga: materiał okna w klasie EI30 zgodnie z wymogami ppoz.).
- Kolor: jasny popiel (przed zamówieniem wymagana akceptacja Zamawiającego).