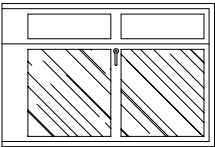
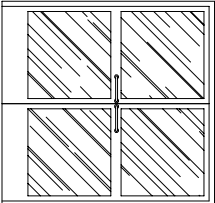
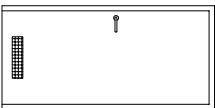
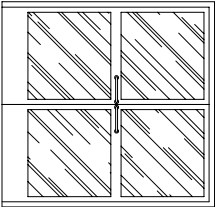
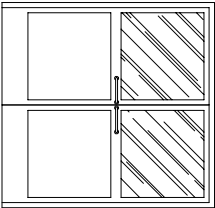

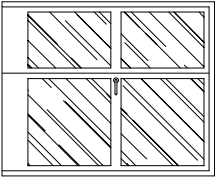
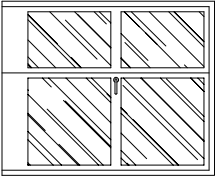
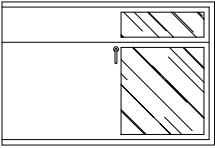
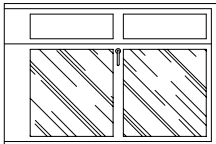
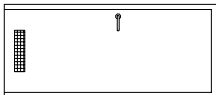
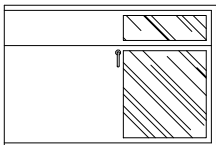


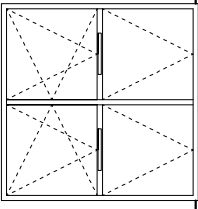
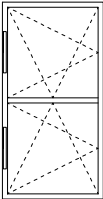
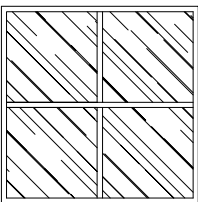

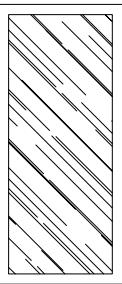
UWAGA: POWYŻSZE ZESTAWIENIE ZAWIERA WYŁĄCZNIE STOLARKĘ POZOSTAŁĄ DO WYKONANIA,  
NIE ZAWIERA ELEMENTÓW WYKONANYCH WE WCZEŚNIEJSZYCH ETAPACH INWESTYCJI

OZNACZENIE	Dz1 AL 28W	Dz2 AL 28W	D1	D2 AL	D2p ALW W	D2pp AL W W	D3 AL W W	D4 AL W W	D0 AL E180 W W
SCHEMAT									
	LEWE								
	PRAWO								
	WYMIARY	L	P	L	P	L	P	L	P
	W ŚWIECLE	S	90 + 30	90	90 + 90	90 + 90	90 + 60	90 + 60	90 + 30
	OSIENIENY	H	200	200	200	200	200	200	200
	WYMIARY	S	138	194	195	195	165	165	138
	W ŚWIECLE	H	205	205	205	205	205	205	205
	OSIENIENY	H	205	205	205	205	205	205	205
	PARTER	-	1	W	2	1	-	-	1
RAZEM IŁOŚĆ SZT.	-	-	-	6	7	-	-	-	-
UWAGI	D	1	2	18	20	4	W	W	1
Uwaga: drzwi do klas szkl. 14 - drzwi pełne									

ZESTAWIENIE DRZWI ZEWNĘTRZNYCH I WEWNĘTRZNYCH

OZNACZENIE	D5 AL	D6	D4 AL E130		
SCHEMAT					
	LEWE				
	PRAWO				
	WYMIARY	L	P	L	P
	W ŚWIECLE	S	90 + 30	80	90 + 30
	OSIENIENY	H	200	200	200
	WYMIARY	S	138	90	138
	W ŚWIECLE	H	205	205	205
	OSIENIENY	H	205	205	205
	PARTER	-	1	3	6
PIĘTRO	1	-	1	2	-
RAZEM IŁOŚĆ SZT.	1	1	4	8	1
UWAGI	drzwi dymoszczelne EI 30 + obudowa brak okonów: 2L 1,3P				drzwi w klasie odporności pożarowej E130

ZESTAWIENIE OKIEN

OZNACZENIE	O1 PCV	O2 PCV	O3 AL EI 30	NI PCV	ND1
SCHEMAT					
	LEWE				
	PRAWO				
	WYMIARY	S	nie dotyczy	nie dotyczy	nie dotyczy
	W ŚWIECLE	H	190	190	190
	OSIENIENY	H	190	190	190
	WYMIARY	S	21	21	3
	W ŚWIECLE	H	25	25	15
	OSIENIENY	H	46	1	29
	PARTER	-	1	1	4
RAZEM IŁOŚĆ SZT.	1	1	1	1	1
UWAGI	W5 D18	W	nie dotyczy	nie dotyczy	nie dotyczy
drzwi dymoszczelne EI 30 + obudowa					
zamykająca swiatło korytarza					
W5 D18					
drzwi dymoszczelne EI 30 + obudowa					
zamykająca swiatło korytarza					
W5 D18					
drzwi dymoszczelne EI 30 + obudowa					
zamykająca swiatło korytarza					
W5 D18					
drzwi dymoszczelne EI 30 + obudowa					
zamykająca swiatło korytarza					
W5 D18					
drzwi dymoszczelne EI 30 + obudowa					
zamykająca swiatło korytarza					
W5 D18					
drzwi dymoszczelne EI 30 + obudowa					
zamykająca swiatło korytarza					
W5 D18					
drzwi dymoszczelne EI 30 + obudowa					
zamykająca swiatło korytarza					
W5 D18					
drzwi dymoszczelne EI 30 + obudowa					
zamykająca swiatło korytarza					
W5 D18					
drzwi dymoszczelne EI 30 + obudowa					
zamykająca swiatło korytarza					
W5 D18					
drzwi dymoszczelne EI 30 + obudowa					
zamykająca swiatło korytarza					
W5 D18					
drzwi dymoszczelne EI 30 + obudowa					
zamykająca swiatło korytarza					
W5 D18					
drzwi dymoszczelne EI 30 + obudowa					
zamykająca swiatło korytarza					
W5 D18					
drzwi dymoszczelne EI 30 + obudowa					
zamykająca swiatło korytarza					
W5 D18					
drzwi dymoszczelne EI 30 + obudowa					
zamykająca swiatło korytarza					
W5 D18					
drzwi dymoszczelne EI 30 + obudowa					
zamykająca swiatło korytarza					
W5 D18					
drzwi dymoszczelne EI 30 + obudowa					
zamykająca swiatło korytarza					
W5 D18					
drzwi dymoszczelne EI 30 + obudowa					
zamykająca swiatło korytarza					
W5 D18					
drzwi dymoszczelne EI 30 + obudowa					
zamykająca swiatło korytarza					
W5 D18					
drzwi dymoszczelne EI 30 + obudowa					
zamykająca swiatło korytarza					
W5 D18					
drzwi dymoszczelne EI 30 + obudowa					
zamykająca swiatło korytarza					
W5 D18					
drzwi dymoszczelne EI 30 + obudowa					
zamykająca swiatło korytarza					
W5 D18					
drzwi dymoszczelne EI 30 + obudowa					
zamykająca swiatło korytarza					
W5 D18					
drzwi dymoszczelne EI 30 + obudowa					
zamykająca swiatło korytarza					
W5 D18					
drzwi dymoszczelne EI 30 + obudowa					
zamykająca swiatło korytarza					
W5 D18					
drzwi dymoszczelne EI 30 + obudowa					
zamykająca swiatło korytarza					
W5 D18					
drzwi dymoszczelne EI 30 + obudowa					
zamykająca swiatło korytarza					
W5 D18					
drzwi dymoszczelne EI 30 + obudowa					
zamykająca swiatło korytarza					
W5 D18					
drzwi dymoszczelne EI 30 + obudowa					
zamykająca swiatło korytarza					
W5 D18					
drzwi dymoszczelne EI 30 + obudowa					
zamykająca swiatło korytarza					
W5 D18					
drzwi dymoszczelne EI 30 + obudowa					
zamykająca swiatło korytarza					
W5 D18					
drzwi dymoszczelne EI 30 + obudowa					
zamykająca swiatło korytarza					
W5 D18					
drzwi dymoszczelne EI 30 + obudowa					
zamykająca swiatło korytarza					
W5 D18					
drzwi dymoszczelne EI 30 + obudowa					
zamykająca swiatło korytarza					
W5 D18					
drzwi dymoszczelne EI 30 + obudowa					
zamykająca swiatło korytarza					
W5 D18					
drzwi dymoszczelne EI 30 + obudowa					
zamykająca swiatło korytarza					
W5 D18					
drzwi dymoszczelne EI 30 + obudowa					
zamykająca swiatło korytarza					
W5 D18					
drzwi dymoszczelne EI 30 + obudowa					
zamykająca swiatło korytarza					
W5 D18					
drzwi dymoszczelne EI 30 + obudowa					
zamykająca swiatło korytarza					
W5 D18					
drzwi dymoszczelne EI 30 + obudowa					
zamykająca swiatło korytarza					
W5 D18					
drzwi dymoszczelne EI 30 + obudowa					
zamykająca swiatło korytarza					
W5 D18					
drzwi dymoszczelne EI 30 + obudowa					
zamykająca swiatło korytarza					
W5 D18					
drzwi dymoszczelne EI 30 + obudowa					
zamykająca swiatło korytarza					
W5 D18					
drzwi dymoszczelne EI 30 + obudowa					