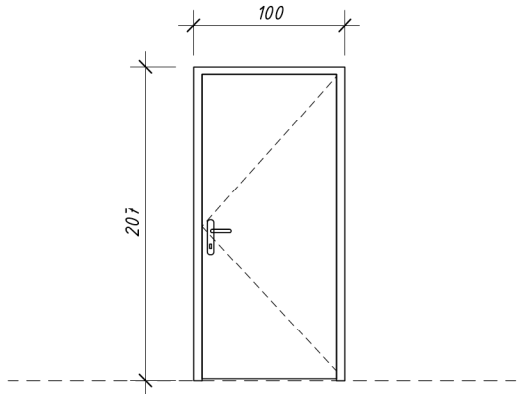


D1 DRZWI WEWNĘTRZNE PEŁNE  
LAMINAT  
KOLOR: DĄB NATURALNY

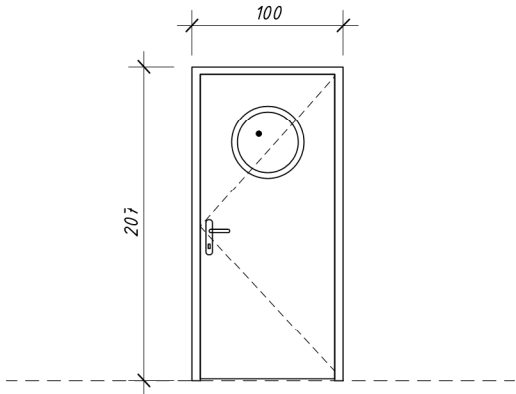
DRZWI WEWNĘTRZNE PEŁNE, USZCZELKI, SYSTEM PRZYLGOWY, RAMIAK DREWNIANY OBLÓŻONY DWIEMA GŁADKIMI PŁYTAMI HDF, WYPEŁNIENIE WARSTWA STABILIZUJĄCA O STRUKTURZE „PLASTRA Miodu”, ZAMEK JEDNOPUNKTOWY, WPUSZCZANY, ROZSTAW 72 MM, NA KLUCZ, ZAWIASY: CZOPOWE WKRECANIE 3 SZT, ZAMEK NA WKŁADKĘ, KLAMKA, OŚCIEZNICA REGULOWANA SYSTEM DIN, SZCZELINA 1cm MIĘDZY POSADZKA A SKRZYDŁEM DRZWIOWYM



	PRAWIE	LEWE
PARTER	6	6
PODDASZE	0	0
OGÓŁEM	6	6

D2 DRZWI WEWNĘTRZNE PEŁNE  
LAMINAT  
KOLOR: JASNY SZARY

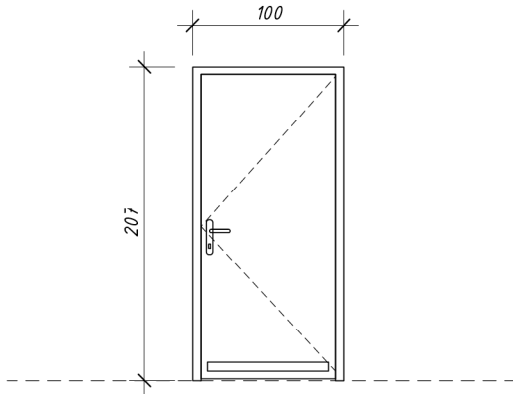
DRZWI WEWNĘTRZNE Z PRZESZKLIENIEM, USZCZELKI, POSZYCIE Z BLACHY STALOWEJ POKRYTEJ FARBĄ PROSZKOWĄ W KOLORZE POPIELATYM (RAL 7035). WYPEŁNIENIE Z PŁYTY POLISTYRENU SPIENIONEGO. ZAMEK KLASY B, TRZY ZAWIASY CZOPOWE, KLAMKA SATYNOWA, PRZESZKLENIE FI 400MM Z SZYBY BEZPIECZNEJ. OŚCIEZNICA NAROŻNA Z BLACHY STALOWEJ MALOWANA W KOLORZE SKRZYDŁA, SZCZELINA 1cm MIĘDZY POSADZKA A SKRZYDŁEM DRZWIOWYM  
PARAMETRY WEDŁUG OPISU TECHNICZNEGO



	PRAWIE	LEWE
• SZKLENIE POJEDYNCZE		
PARTER	5	4
PODDASZE	0	0
OGÓŁEM	5	4

D3 DRZWI WEWNĘTRZNE PEŁNE  
LAMINAT  
KOLOR: JASNY SZARY

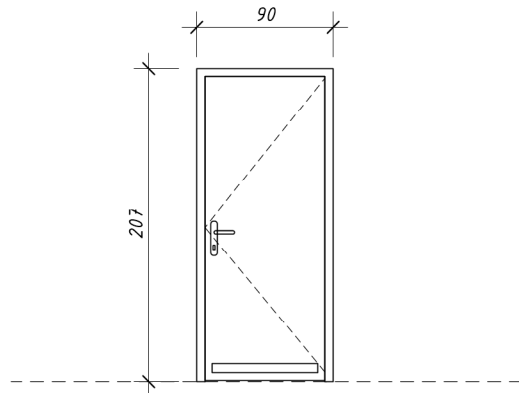
DRZWI WEWNĘTRZNE PEŁNE, USZCZELKI, SYSTEM PRZYLGOWY, RAMIAK DREWNIANY OBLÓŻONY DWIEMA GŁADKIMI PŁYTAMI HDF, WYPEŁNIENIE WARSTWA STABILIZUJĄCA O STRUKTURZE „PLASTRA Miodu”, ZAMEK JEDNOPUNKTOWY, WPUSZCZANY, ROZSTAW 72 MM, NA KLUCZ, ZAWIASY: CZOPOWE WKRECANIE 3 SZT, ZAMEK NA WKŁADKĘ, KLAMKA, OŚCIEZNICA REGULOWANA SYSTEM DIN, KRATKA WENTYLACYJNA 0,02m2, DO POMIESZCZEN HIGIENICZNO-SANITARNYCH WZMOCNIENIE POD SAMOZAMYKACZ, SAMOZAMYKACZ, BEZ PROGU, OŚŁONKI NA ZAWIASY



	PRAWIE	LEWE
PARTER	6	12
PODDASZE	0	0
OGÓŁEM	6	12

D4 DRZWI WEWNĘTRZNE PEŁNE  
LAMINAT  
KOLOR: JASNY SZARY

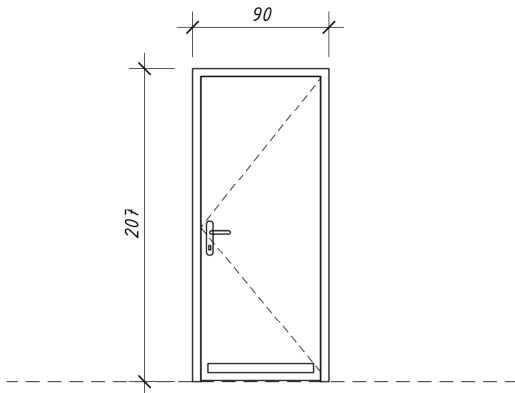
DRZWI WEWNĘTRZNE PEŁNE, USZCZELKI, SYSTEM PRZYLGOWY, RAMIAK DREWNIANY OBLÓŻONY DWIEMA GŁADKIMI PŁYTAMI HDF, WYPEŁNIENIE WARSTWA STABILIZUJĄCA O STRUKTURZE „PLASTRA Miodu”, ZAMEK JEDNOPUNKTOWY, WPUSZCZANY, ROZSTAW 72 MM, NA KLUCZ, ZAWIASY: CZOPOWE WKRECANIE 3 SZT, ZAMEK NA WKŁADKĘ, KLAMKA, OŚCIEZNICA REGULOWANA SYSTEM DIN, KRATKA WENTYLACYJNA 0,02m2, DO POMIESZCZEN HIGIENICZNO-SANITARNYCH WZMOCNIENIE POD SAMOZAMYKACZ, SAMOZAMYKACZ, BEZ PROGU, OŚŁONKI NA ZAWIASY



	PRAWIE	LEWE
PARTER	4	3
PODDASZE	0	0
OGÓŁEM	4	3

D5 DRZWI WEWNĘTRZNE  
STALOWE  
KOLOR: JASNY SZARY

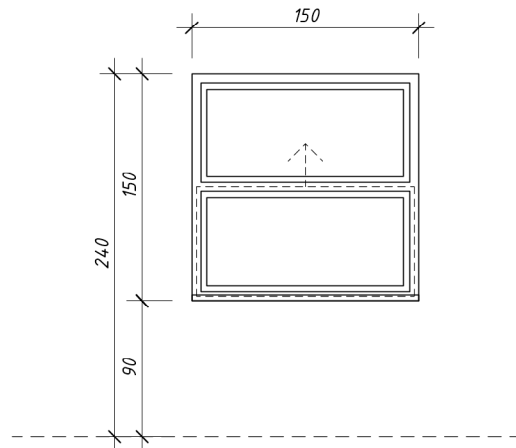
KOMPLETNY ZESTAW DRZWIOWY:  
ZESTAW SKŁADA SIĘ Z PŁYTY DRZWIOWEJ, KOMPLETU KLAMEK ZATRZASKOWYCH, OŚCIEŻNICY KĄTOWEJ WYKONANEJ Z OCYNKOWANEJ I MALOWANEJ PROSZKOWO BLACHY STALOWEJ O GRUBOŚCI 1,5mm, KOLOR POPIELATY, ZAMEK NA KLUCZ PATENTOWY, KLAMKI ALUMINIOWE, ODPORNOŚĆ OGNIOWA EI60, SAMOZAMYKACZ



	PRAWIE	LEWE
PARTER	0	1
PODDASZE	0	0
OGÓŁEM	0	1

OW1 OKNO WEWNĘTRZNE  
ALUMINIOWE  
KOLOR: JASNY SZARY

OKNO WEWNĘTRZNE, KONSTRUKCJA ALUMINIOWA ODSUWANE DO GÓRY Z PARAPETEM PODAWCZYM WYPOSAŻONE W KLAMKĘ, ORAZ ZAMEK Z MOŻLIWOŚCIĄ BLOKOWANIA W DOWOLNYM POŁOŻENIU.



PARTER	1
PODDASZE	0
OGÓŁEM	1



OBIEKT:	BUDOWA BUDYNKU ZESPOŁU OPIEKI NAD MAŁYM DZIECKIEM (ZŁOBEK, PRZEDSZKOLE) WRAZ Z ZAGOSPODAROWANIEM TERENU			
INWESTOR:	GMINA SZERZYN SZERZYN 521 38-246 SZERZYN			
ADRES BUDOWY:	GMINA: SZERZYN 121616_2 OBREB: SZERZYN 0001 DZIAŁKA NR: 1212/4			
PROJEKTANT:	MGR INŻ ARCH. WOJCIECH FRĄCZEK UPR.BUD. NR EW. 208/2001			PODPIS:
SPRAWDZAJĄCY:	MGR INŻ ARCH. TOMASZ BLINOWSKI UPR.BUD. NR SW-34/2007			PODPIS:
SKALA:	DATA:	STADIUM:	BRANŻA:	NR PROJEKTU:
1:50	KWIECIEŃ 2021	PROJ. WYK.	ARCHITEKTURA	
RYSUNEK:				NUMER:

ZESTAWIENIE STOLARKI  
WEWNĘTRZNEJ