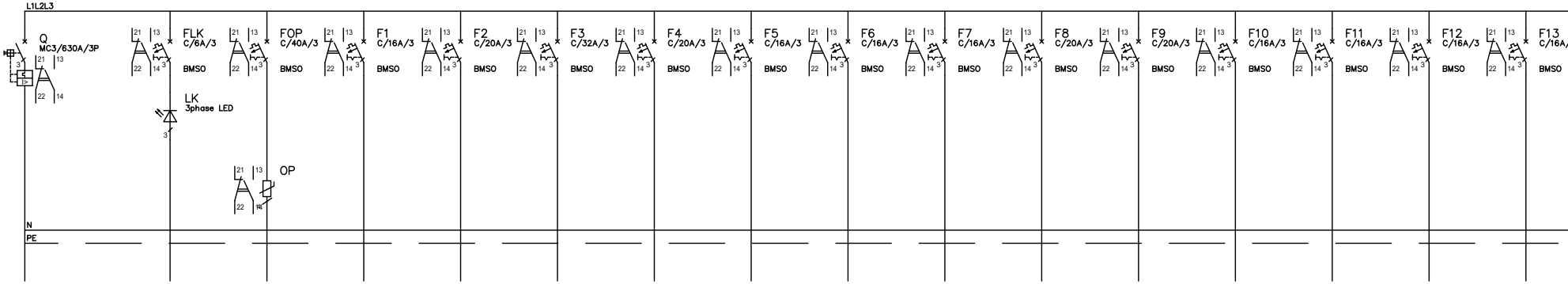
L1L2L3
Q
MC3/630A/3P
21
13
22
14
3
FLK
C/6A/3
BMSO
LK
3phase LED
FOP
C/40A/3
BMSO
OP
F1
C/16A/3
BMSO
F2
C/20A/3
BMSO
F3
C/32A/3
BMSO
F4
C/20A/3
BMSO
F5
C/16A/3
BMSO
F6
C/16A/3
BMSO
F7
C/16A/3
BMSO
F8
C/20A/3
BMSO
F9
C/20A/3
BMSO
F10
C/16A/3
BMSO
F11
C/16A/3
BMSO
F12
C/16A/3
BMSO
F13
C/16A/3
BMSO
N
PE

Q	LK	OP	F1	F2	F3	F4	F5	F6	F7	F8	F9	F10	F11	F12	F13
10 x N2XH-J Bca 240	LgY 2,5	LgY 16	YKYzo 5x2,5	YKYzo 5x4	YKYzo 5x10	YKYzo 5x4	YKYzo 5x2,5	YKYzo 5x2,5	YKYzo 5x2,5	YKYzo 5x4	YKYzo 5x4	YKYzo 5x2,5	YKYzo 5x2,5	YKYzo 5x2,5	YKYzo 5x2,5
			5 300 W	11 200 W	18 500 W	9 140 W	5 300 W	7 420 W	5 200 W	11 200 W	9 140 W	7 420 W	5 300 W	6 420 W	6 420 W
ZASILANIE Z RG ob. FUPS1	Uklad kontroli napiecia	Ochrona przepieciowa	skraplacz VRV1	skraplacz VRV2	skraplacz VRV3	skraplacz VRV4	skraplacz VRV5	skraplacz VRV6	skraplacz VRV7	skraplacz VRV8	skraplacz VRV9	skraplacz VRV10	skraplacz VRV11	skraplacz NW1 I	skraplacz NW1 II

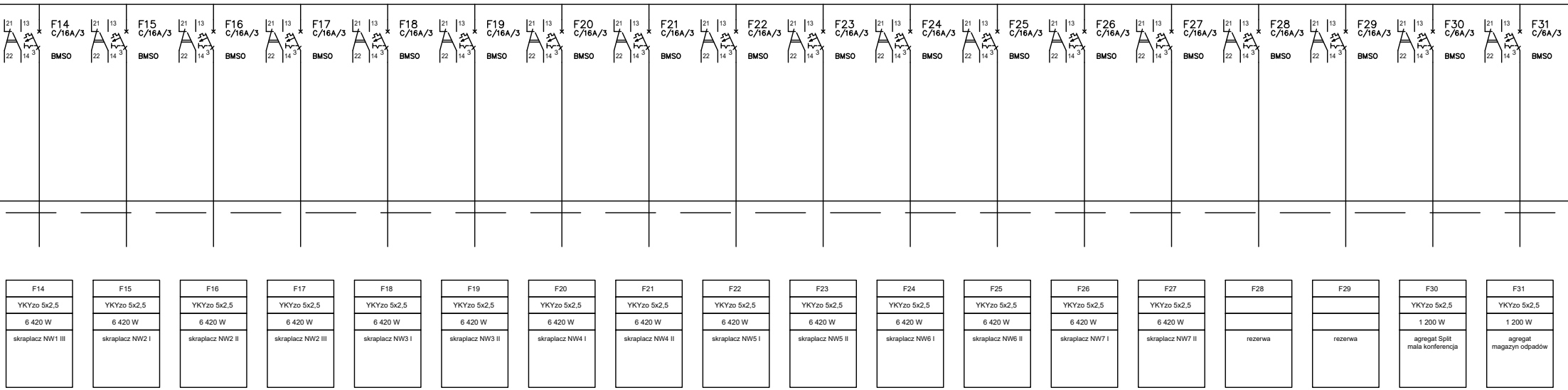
21
13
22
14
3
F14
C/16A/3
BMSO
F15
C/16A/3
BMSO
F16
C/16A/3
BMSO
F17
C/16A/3
BMSO
F18
C/16A/3
BMSO
F19
C/16A/3
BMSO
F20
C/16A/3
BMSO
F21
C/16A/3
BMSO
F22
C/16A/3
BMSO
F23
C/16A/3
BMSO
F24
C/16A/3
BMSO
F25
C/16A/3
BMSO
F26
C/16A/3
BMSO
F27
C/16A/3
BMSO
F28
C/16A/3
BMSO
F29
C/16A/3
BMSO
F30
C/6A/3
BMSO
F31
C/6A/3
BMSO

F14	YKYzo 5x2,5	6 420 W	skraplacz NW1 III
F15	YKYzo 5x2,5	6 420 W	skraplacz NW2 I
F16	YKYzo 5x2,5	6 420 W	skraplacz NW2 II
F17	YKYzo 5x2,5	6 420 W	skraplacz NW2 III
F18	YKYzo 5x2,5	6 420 W	skraplacz NW3 I
F19	YKYzo 5x2,5	6 420 W	skraplacz NW3 II
F20	YKYzo 5x2,5	6 420 W	skraplacz NW4 I
F21	YKYzo 5x2,5	6 420 W	skraplacz NW4 II
F22	YKYzo 5x2,5	6 420 W	skraplacz NW5 I
F23	YKYzo 5x2,5	6 420 W	skraplacz NW5 II
F24	YKYzo 5x2,5	6 420 W	skraplacz NW6 I
F25	YKYzo 5x2,5	6 420 W	skraplacz NW6 II
F26	YKYzo 5x2,5	6 420 W	skraplacz NW7 I
F27	YKYzo 5x2,5	6 420 W	skraplacz NW7 II
F28			rezerwa
F29			rezerwa
F30	YKYzo 5x2,5	1 200 W	agregat Split mala konferencja
F31	YKYzo 5x2,5	1 200 W	agregat magazyn odpadów

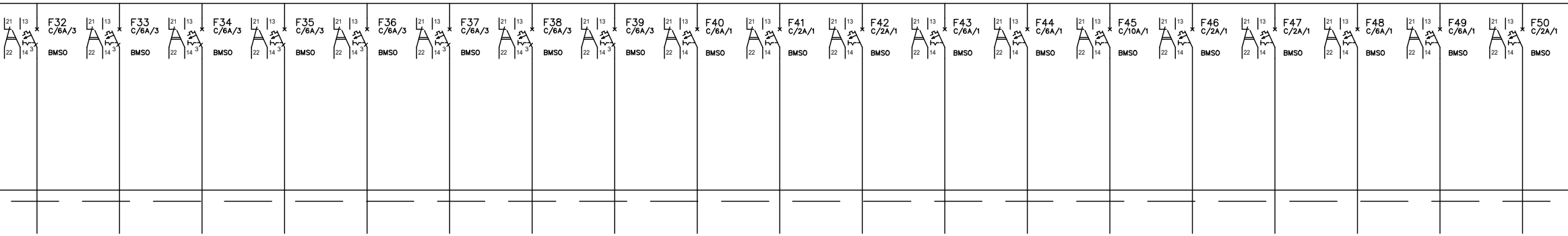
F32 C/6A/3 BMSO
F33 C/6A/3 BMSO
F34 C/6A/3 BMSO
F35 C/6A/3 BMSO
F36 C/6A/3 BMSO
F37 C/6A/3 BMSO
F38 C/6A/3 BMSO
F39 C/6A/3 BMSO
F40 C/6A/1 BMSO
F41 C/2A/1 BMSO
F42 C/2A/1 BMSO
F43 C/6A/1 BMSO
F44 C/6A/1 BMSO
F45 C/10A/1 BMSO
F46 C/2A/1 BMSO
F47 C/2A/1 BMSO
F48 C/6A/1 BMSO
F49 C/6A/1 BMSO
F50 C/2A/1 BMSO
21
13
22
14
3

F32	F33	F34	F35	F36	F37	F38	F39	F40	F41	F42	F43	F44	F45	F46	F47	F48	F49	F50
YKYzo 5x2,5	YKYzo 5x2,5	YKYzo 5x2,5	YKYzo 5x2,5	YKYzo 5x2,5	YKYzo 5x2,5			YKYzo 3x1,5	YKYzo 3x1,5	YKYzo 3x1,5	YKYzo 3x1,5	YKYzo 3x1,5	YKYzo 3x1,5	YKYzo 3x1,5	YKYzo 3x1,5	YKYzo 3x1,5	YKYzo 3x1,5	YKYzo 3x1,5
1 200 W	1 200 W	3 350 W	3 350 W	1 200 W	1 200 W			1 000 W	200 W	100 W	1 000 W	1 000 W	1 000 W	800 W	200 W	200 W	800 W	200 W
agregat Split RTG	agregat Split sterownia RTG	agregat Split tomograf	agregat Split tomograf	agregat Split promorte	agregat Split pom. pomocnicze	rezerwa	rezerwa	wentylator WC 2	wentylator WC3	wentylator WC3.1	wentylator WC4	wentylator WC4	wpusty dachowe	wentylator WC5	wentylator WC7.2	wentylator WC7.1	wentylator WC7.2	wentylator W4.1

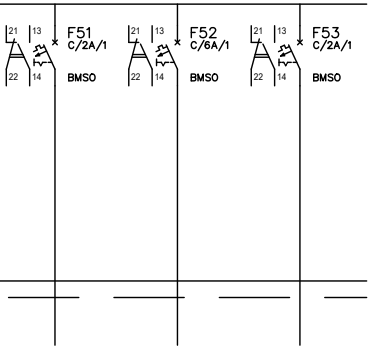
21
13
F51
C/2A/1
22
14
BMSO
21
13
F52
C/6A/1
22
14
BMSO
21
13
F53
C/2A/1
22
14
BMSO

F51	F52	F53
YKYzo 3x1,5	YKYzo 3x1,5	YKYzo 3x1,5
200 W	600 W	600 W
wentylator W4.2	wentylator W4.3	wentylator W8

Uwagi:

1. Wszystkie roboty nalezy wykonywać zgodnie z Polskimi Normami, "Warunkami technicznymi wykonania i odbioru robót budowlano - montazowych" opracowanymi przez Instytut Techniki Budowlanej oraz zasadami wiedzy i sztuki budowlanej.
2. Poziomy posadzek nalezy zweryfikować i precyzyjnie wytyczyć geodezyjnie na etapie projektu wykonawczego.
3. Wszystkie materialy uzyte do budowy oraz sposób wykonania robót winny odpowiadać wymaganiom norm państwowych, posiadać znak CE, być umieszczonymi w określonym przez Komisje Europejska wykazie wyrobów majacych niewielkie znaczenie dla zdrowia lub oznakowanymi znakiem budowlanym z zastrzezeniem, ze nie podlegaja one obowiazkowi oznakowania CE.
4. Wykonawca robót ma bezwzgledny obowiazek sprawdzenia rzednych wysokościowych oraz usytuowania terenu i porównania ich z projektowanymi rzednymi zawartymi na planie sytuacyjnym, profilu i przekrojach. W przypadku stwierdzenia nieprawidlowości nalezy niezwlocznie zawiadomić o nich projektanta przed przystapieniem do robót drogowych.
5. Dopuszcza sie zastosowanie materialów zamiennych pod warunkiem, ze posiadaja one cechy nie gorsze jakościowo i technicznie od wskazanych w projekcie, a takze pod warunkiem uzyskania zgody nadzoru autorskiego.
6. Kazdy skladnik projektowy nalezy rozpatrywać i rozpoznawać w dokumentacji w kontekście wszystkich rysunków, które do tego skladnika sie odnosza z uwzglednieniem wszystkich informacji opisowych i zasad sztuki budowlanej.
7. Brak wskazania na rysunku technicznym elementu, którego zastosowanie wynika ze znanych lub powszechnie przyjetych rozwiazań w zakresie sztuki budowlanej, nie zwalnia wykonawcy z konieczności skalkulowania i zastosowania takiego elementu.
8. W przypadku jakiejkolwiek watpliwości dotyczacych rozwiazań przyjetych w dokumentacji nalezy konsultować sie z projektantem pelniacym nadzór autorski projektu budowlanego.
9. Zgodnie z art. 22 ust. z dnia 7 lipca 1994 roku Prawo Budowlane t.j. Dz.U. z 2020 r., poz.1333 kierownik budowy ma obowiazek realizacji obiektu zgodnie z obowiazujacymi przepisami i sztuka budowlana.

Projekt jest chroniony prawem autorskim zgodnie z Ustawa z dnia 4 lutego 1994 r. o prawie autorskim i prawach pokrewnych

Uwagi/ uzgodnienia:

Zastosować obudowę metalową, wolnostojącą, IP54, zabezpieczoną przed otwarciem wkładką paterntową połówkową.
Ustawienie rozdzielnic przyścienne.
Sygnalizację stanu aparatury wyprowadzić do systemu BMS.
Układ sieci: TN-C-S 230/400V.
Samoczynne wyłączenie zasilania.
Doprowadzenie kabli od góry.

Nazwa inwestycji (skrócona)

ROZBUDOWA WIELKOPOLSKIEGO CENTRUM SPECJALISTYCZNEGO O CZĘŚĆ ,,F" Z SOR-EM,PODJAZDEM DLA KARETEK ORAZ UKIADEM DROGOWYM

Inwestor

SZPITAL WOJEWÓDZKI w Poznaniu
60-479 Poznań, ul Juraszów 7/19
www.lutycka.pl

SZPITAL WOJEWÓDZKI
W POZNANIU

Adres inwestycji

ul. Juraszów 7/19 , 60-479 Poznań
działki nr ew. 1/6, 2/17, Obreb 20 Golecin

Branża
Instalacje elektryczne

Faza
Projekt tech. - wykonawczy

Projektant
mgr inż. Krystian Klak
nr upr. WKP/0579/PWOE/21

Sprawdzenie
mgr inż. Maciej Berliński
nr upr. WKP/0368/PWOE/21

Generalny projektant
graph'it
#beAhead
graph'it sp. z o.o.
www.graphit.pl

Przedmiot rysunku
Rozdzielnica DR1

Część budynku
BF

Rewizja
REV.1

Data
30/09/23

Skala
-

Kod	Etap	Podmiot	Branża	Strefa	Typ	Poziom	Nr rysunku
23001	PTW	GPH	EL	BF	SH	RF	01048