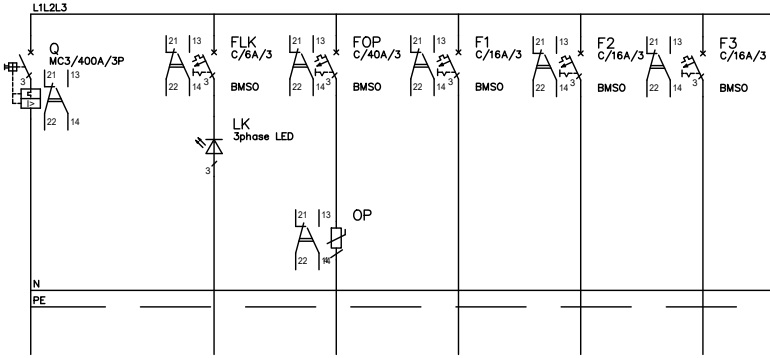

Q	LK	OP	F1	F2	F3
5 x (N)HX-O FE180/E90 240	LgY 2,5	LgY 16	NkGSzo 5x6	NkGSzo 5x6	NkGSzo 5x6
			7 000 W	7 000 W	7 000 W
ZASILANIE Z UPS 2	Uklad kontroli napiecia	Ochrona przepieciowa	Szafa GPD1 pom. B1.41	Szafa EQ1 pom. B1.41	Szafa EQ3 pom. B1.41

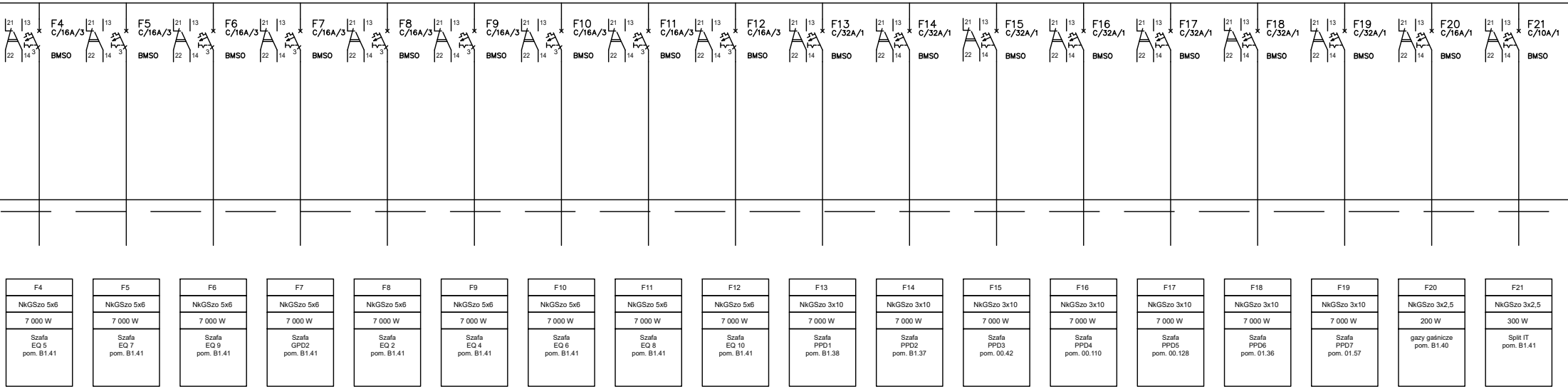

F4	F5	F6	F7	F8	F9	F10	F11	F12	F13	F14	F15	F16	F17	F18	F19	F20	F21
NkGSzo 5x6	NkGSzo 5x6	NkGSzo 5x6	NkGSzo 5x6	NkGSzo 5x6	NkGSzo 5x6	NkGSzo 5x6	NkGSzo 5x6	NkGSzo 5x6	NkGSzo 3x10	NkGSzo 3x10	NkGSzo 3x10	NkGSzo 3x10	NkGSzo 3x10	NkGSzo 3x10	NkGSzo 3x10	NkGSzo 3x2,5	NkGSzo 3x2,5
7 000 W	7 000 W	7 000 W	7 000 W	7 000 W	7 000 W	7 000 W	7 000 W	7 000 W	7 000 W	7 000 W	7 000 W	7 000 W	7 000 W	7 000 W	7 000 W	200 W	300 W
Szafa EQ 5 pom. B1.41	Szafa EQ 7 pom. B1.41	Szafa EQ 9 pom. B1.41	Szafa GPD2 pom. B1.41	Szafa EQ 2 pom. B1.41	Szafa EQ 4 pom. B1.41	Szafa EQ 6 pom. B1.41	Szafa EQ 8 pom. B1.41	Szafa EQ 10 pom. B1.41	Szafa PPD1 pom. B1.38	Szafa PPD2 pom. B1.37	Szafa PPD3 pom. 00.42	Szafa PPD4 pom. 00.110	Szafa PPD5 pom. 00.128	Szafa PPD6 pom. 01.36	Szafa PPD7 pom. 01.57	gazy gaśnicze pom. B1.40	Split IT pom. B1.41

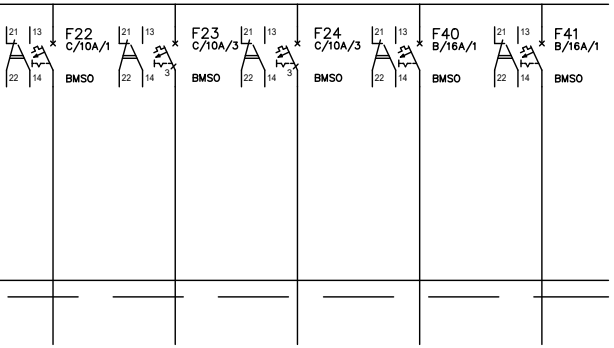

F22	F23	F24	F40	F41
NkGSzo 3x2,5	NkGSzo 5x6	NkGSzo 5x6	N2XH-J 3x2,5	
300 W	6 400 W	6 400 W	305 W	
Split IT pom. B1.41	skraplacz IT pom. RF	skraplacz IT pom. RF	oświetlenie, oświetlenie AW pom. B1.40, B1.41	rezerwa

Uwagi:
1. Wszystkie roboty należy wykonywać zgodnie z Polskimi Normami, "Warunkami technicznymi wykonania i odbioru robót budowlano - montazowych" opracowanymi przez Instytut Techniki Budowlanej oraz zasadami wiedzy i sztuki budowlanej.
2. Poziomy posadzek należy zweryfikować i precyzyjnie wytyczyć geodezyjnie na etapie projektu wykonawczego.
3. Wszystkie materiały uzyte do budowy oraz sposób wykonania robót winny odpowiadać wymaganiom norm państwowych, posiadać znak CE, być umieszczonymi w określonym przez Komisje Europejska wykazie wyrobów majacych niewielkie znaczenie dla zdrowia lub oznakowanymi znakiem budowlanym z zastrzezeniem, ze nie podlegaja one obowiazkowi oznakowania CE.
4. Wykonawca robót ma bezwzgledny obowiazek sprawdzenia rzednych wysokościowych oraz usytuowania terenu i porównania ich z projektowanymi rzednymi zawartymi na planie sytuacyjnym, profilu i przekrojach. W przypadku stwierdzenia nieprawidlowości nalezy niezwlocznie zawiadomić o nich projektanta przed przystapieniem do robót drogowych.
5. Dopuszcza sie zastosowanie materiałów zamiennych pod warunkiem, ze posiadaja one cechy nie gorsze jakościowo i technicznie od wskazanych w projekcie, a takze pod warunkiem uzyskania zgody nadzoru autorskiego.
6. Kazdy skladnik projektowy nalezy rozpatrywać i rozpoznawać w dokumentacji w kontekście wszystkich rysunków, które do tego skladnika sie odnosza z uwzglednieniem wszystkich informacji opisowych i zasad sztuki budowlanej.
7. Brak wskazania na rysunku technicznym elementu, którego zastosowanie wynika ze znanych lub powszechnie przyjetych rozwiazań w zakresie sztuki budowlanej, nie zwalnia wykonawcy z konieczności skalkulowania i zastosowania takiego elementu.
8. W przypadku jakiejkolwiek watpliwości dotyczacych rozwiazań przyjetych w dokumentacji nalezy konsultować sie z projektantem pelniacym nadzór autorski projektu budowlanego.
9. Zgodnie z art. 22 ust. z dnia 7 lipca 1994 roku Prawo Budowlane t.j. Dz.U. z 2020 r., poz.1333 kierownik budowy ma obowiazek realizacji obiektu zgodnie z obowiazujacymi przepisami i sztuka budowlana.

Projekt jest chroniony prawem autorskim zgodnie z Ustawa z dnia 4 lutego 1994 r. o prawie autorskim i prawach pokrewnych

Uwagi/ uzgodnienia:

Zastosować obudowę metalową, wolnostojącą, IP54, zabezpieczoną przed otwarciem wkładką patemtową połówkową.
Ustawienie rozdzielnic przyścienne.
Sygnalizację stanu aparatury wyprowadzić do systemu BMS.
Układ sieci: TN-C-S 230/400V.
Samoczynne wyłączenie zasilania.
Doprowadzenie kabli od góry.

Nazwa inwestycji (skrócona)

ROZBUDOWA WIELKOPOLSKIEGO CENTRUM SPECJALISTYCZNEGO O CZĘŚĆ ,,F" Z SOR-EM,PODJAZDEM DLA KARETEK ORAZ UKIADEM DROGOWYM

Inwestor
SZPITAL WOJEWÓDZKI w Poznaniu
60-479 Poznań, ul Juraszów 7/19
www .lutycka.pl

SZPITAL WOJEWÓDZKI
W POZNANIU

Adres inwestycji
ul. Juraszów 7/19 , 60-479 Poznań
działki nr ew. 1/6, 2/17, Obreb 20 Golecin

Branża
Instalacje elektryczne

Faza
Projekt tech. - wykonawczy

Projektant
mgr inż. Krystian Klak
nr upr. WKP/0579/PWOE/21

Sprawdzenie
mgr inż. Maciej Berliński
nr upr. WKP/0368/PWOE/21

Generalny projektant
graph'it
#beAhead
graph'it sp. z o.o.
www.graphit.pl

Przedmiot rysunku
Rozdzielnica B1R2

Cześć budynku
BF

Rewizja
REV.1

Data
30/09/23

Skala
-

Kod		Etap		Podmiot		Branża		Strefa		Typ		Poziom		Nr rysunku
23001	-	PTW	-	GPH	-	EL	-	BF	-	SH	-	B1	-	01016