

BUDYNEK DIAGNOSTYCZNY PIWNICA -45os.

**LEGENDA:**

- REI 120 - ŚCIANY ISTNIEJĄCE REI 120
- REI 60 - ŚCIANY ISTNIEJĄCE REI 60
- REI 120 - ŚCIANY O WYMAGANEJ ODPORNOŚCI REI 120
- REI 60 - ŚCIANY O WYMAGANEJ ODPORNOŚCI REI 60
- EI 60 - ŚCIANY O WYMAGANEJ ODPORNOŚCI EI 60
- EI 60 - ŚCIANY O WYMAGANEJ ODPORNOŚCI EI 60
- EI60 - DRZWI ISTNIEJĄCE EI 60, DYMOSZCZELNE
- EI60 - DRZWI ISTNIEJĄCE EI 60
- EI100 - DRZWI ISTNIEJĄCE EI 30
- EI60 - DRZWI ISTNIEJĄCE EI 30
- EI30 - DRZWI ISTNIEJĄCE EI 30
- EI30 - DRZWI ISTNIEJĄCE EI 30
- EI60 - DRZWI ISTNIEJĄCE EI 60, DYMOSZCZELNE
- D - DRZWI ISTNIEJĄCE BEZ KLASY ODPORNOŚCI OGNIOWEJ
- D+SL - OKNO NOWOPROJEKTOWANE BEZ KLASY ODPORNOŚCI OGNIOWEJ
- D+SL - DRZWI ISTNIEJĄCE BEZ KLASY ODPORNOŚCI OGNIOWEJ

**OZNACZENIA - drzwi, okna:**

szerokość maksymalnego przejścia w świetle ościeżnicy szerokość przejścia w świetle ościeżnicy skrzydła podst.

wysokość drzwi w świetle ościeżnicy od wykończonej posadzki

odporność pożarowa

TYP drzwi

- NOWOPROJEKTOWANE ŚCIANY W ZABUDOWIE LEKKIEJ GK O ODPORNOŚCI OGNIOWEJ EI60

- NOWOPROJEKTOWANE ŚCIANY W ZABUDOWIE LEKKIEJ GK O ODPORNOŚCI OGNIOWEJ EI120

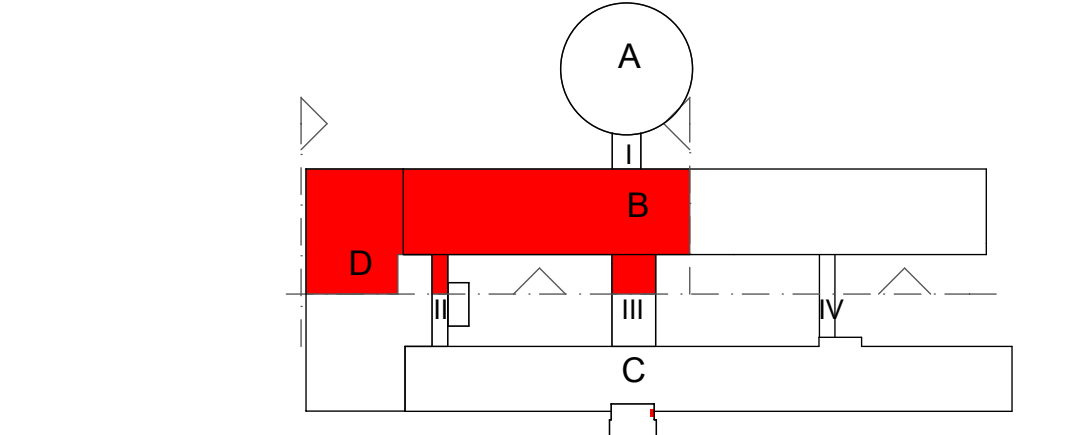
- NOWOPROJEKTOWANE ŚCIANY MUROWANE O ODPORNOŚCI OGNIOWEJ EI120

- NOWOPROJEKTOWANE SZACHTY WRAZ Z PRZEBIECIAMI W STROPACH WYKONANE W ZABUDOWIE LEKKIEJ GK WG PRZYJĘTEJ ODPORNOŚCI OGNIOWEJ Z DRZWIAMI REVIZYJNYMI

lokalizacja ręcznego przycisku zwalniającego/zamykającego drzwi ppoz.

OZNACZENIA – zestawy samozamykaczy do drzwi ppóz.:

SET	TYP	Nazwa zestawu
SET 1	1-skrzydło	TS 3000 + szyna
SET 2	1-skrzydło	TS 3000 + szyna z blokadą elektromagnetyczną
SET 3	1-skrzydło	TS 5000 + szyna
SET 4	1-skrzydło	TS 5000 + szyna z blokadą elektromagnetyczną
SET 5	2-skrzydła	TS 5000 / TS 3000 + szyna GSM - koordynacja zamykania
SET 6	1-skrzydło	TS 5000 / TS 5000 + szyna GSM - koordynacja zamykania
SET 7	2-skrzydła	TS 5000 / TS 3000 + szyna E-GSM koordynacja zamykania z blokadami elektromagnetycznymi
SET 8	2-skrzydła	TS 5000 / TS 5000 + szyna E-GSM koordynacja zamykania z blokadami elektromagnetycznymi
SET 9	1-skrzydło	TS2000 + szyna



**UWAGA!**

1. DRZWI NALEŻY WYPOSAŻYĆ W SYSTEM KLUCZA GENERALNEGO NA BAZIE WKŁADKÓW CYLINDRYCZNYCH ZGODNYCH Z EUROPEJSKĄ NORMĄ EN1303:2007. WKŁADKI DO DRZWI NOWO-PROJEKTOWANYCH O WYMIARACH 50X50. KLUCZ DO WKŁADKÓW Z MOSIĄDŁEM WYSOKONIKŁOWEGO, WYKOŃCZENIE SATYNOWY NIKIEL O GRUBOŚCI 3,5 MM ODPORNY NA USZKODZENIA, NIE DO SKOPIOWANIA NA MASZYNACH TYPU EASY ENTRY (OLA). DOROBIE NIKLU SYSTEMOWEGO NA PODSTAWIE SYSTEMOWEJ KARTY BEZPIECZEŃSTWA.

2. DRZWI NA DROGACH EWAKACYJNYCH NALEŻY WYPOSAŻYĆ W SYSTEM ZAMKNIĘĆ OGNIOWYCH. POZOSTAŁE DRZWI Z WYŁĄCZENIEM DRZWI ZEWNĘTRZNYCH WYPOSAŻYĆ W ELEKTROZACZEP REWERSYJNY PPÓZ Z MOŻLIWOŚCIĄ WPŁCIĆ DO KONTROLI DOSTĘPU.

**UWAGA:**

- PRZED WYKONANIEM WSZYSTKIE WYMIARY SPRAWDZIĆ W NATURZE (\*WSZYSTKIE WYMIARY PODANE W CM)

- WYMIARY PODSTAWOWE DRZWI PODANE W "ŚWIETLE OŚCIEŻNICY PO OTWARCIU"




- WYSOKOŚĆ DRZWI MIN. 200 CM W "ŚWIETLE OŚCIEŻNICY"

- RYSUNEK NALEŻY ROZPATRYWAĆ ŁĄCZNIE Z CAŁĄ DOKUMENTACJĄ ARCHITEKTONICZNĄ (W TYM M.I.N. Z OPISEM / RYSUNKAMI / ZAŁĄCZNIKAMI) ORAZ ZE WSZYSTKIMI PROJEKTAMI BRANŻOWYMI.

- WSZYSTKIE ZMIANY NALEŻY UZGADNIĆ, Z JEDNOSTKĄ PROJEKTOWĄ (DOKŁADZĄC SIĘ ZMIANY PO UZGODNIENIU Z PROJEKTANTEM ORAZ PRZY ZACHOWANIU PARAMETRÓW TECHNICZNYCH MATERIAŁÓW)

- URZĄDZENIA I OSPRZĘT ZWIĄZANE Z INSTALACJAMI WG PROJEKTÓW BRANŻOWYCH WYKONAWCZYCH.

- WSZYSTKIE NOWE ELEMENTY KONSTRUKCYJNE PO DOKONANIU ODKRYWEK UZGODNIĆ Z JEDNOSTKĄ PROJEKTOWĄ, PRZEBIECIA DOSTOSOWAĆ DO ISTNIEJĄCEJ KONSTRUKCJI

PROJEKT WYKONAWCZY PRZEBUDOWA SZPITALA WOJEWÓDZKIEGO W POZNANIU PRZY UL. JURASZÓW 7/19 POLEGAJĄCA NA DOSTOSOWANIU OBIEKTU DO OBOWIĄZUJĄCYCH PRZEPISÓW POŻAROWYCH – IV ETAP PRZEBUDOWY					Podpis
	OBJEKT: <b>SZPITAL WOJEWÓDZKI W POZNANIU UL. JURASZÓW 7/19</b>		PROJEKTANT ARCHITEKTURALNY MGR INŻ. ARCH. BARBARA LIBER-SKARBEK	16/06/DOGA	
	INWESTOR: <b>SZPITAL WOJEWÓDZKI W POZNANIU UL. JURASZÓW 7/19</b>		PROJEKTANT KONSTRUKCYJNY MGR INŻ. WOLFGANG LEWANDOWSKI	4183/GD/09	
OPRACOWANIE KONSTRUKCJI: MGR INŻ. TOMASZ SCHNEIDER					
E-MAIL: B.LIBER@CUBE27.PL WWW.CUBE27.PL WWW.PRZYKLEJ.PL WWW.FOTOFOTOPETA27.PL					
SKALA:	DATA:	TYTUŁ RYSUNKU:	ARCH.	BRANŻA:	P/W/I ETAP: