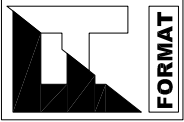
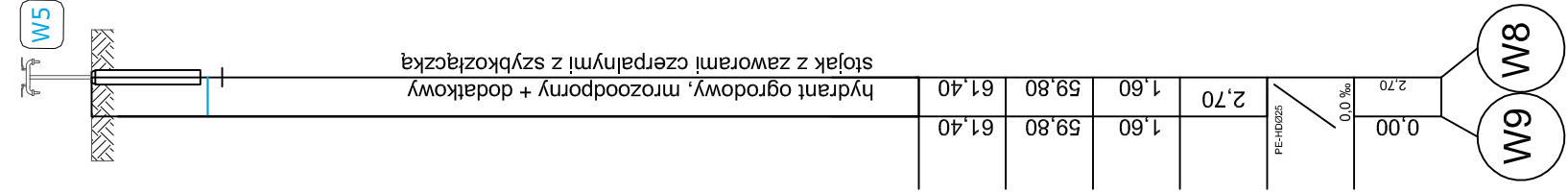








UWAGA:
Przed wykonaniem zewnętrznych instalacji należy
bezwzględnie ustalić dokładne rzędne istniejącego
urządzenia terenu, zabezpieczyć przed uszkodzeniem
i w razie konieczności dostosować przebieg projektowanych
przewodów.



4. Opracował	mgr inż. Marcin Mierzejewski	-	-
3. Opracował	mgr inż. Krzysztof Kopic	-	-
2. Sprawdził	mgr inż. Andrzej Blemacki	spec. instalacyjno - inżynierska sieć i instalacj sanitarnych w zakresie pełnym	
1. Projektował	mgr inż. Paweł Królikowski	spec. instalacje i urządzenia wodociągowe (kanalizacyjne, ciepłe, wentylacyjne i gazowe w zakresie pełnym)	

Skarb Państwa PGL LP Nadleśnictwo Mysłibórz ul. Dworcowa 2, 74-300 Mysłibórz			
Investor			
Biurowie projektowe	Autorska Pracownia Projektowa FORMAT Waldemar Kłosowski 66-400 Gorzów Wlkp. ul. Teatralna 25c		
Nazwa i adres obiektu	Zagospodarowanie terenu przy budynkach Nadleśnictwa Mysłibórz Mysłibórz ul. Dworcowa 2		
Tytuł rysunku	Rozwinięcie zewn. inst. wod. W10-W1, W8-W3, W7-W2, W15-W4, W16-W5		
Skala	1:100/500	Data	Nr rys.
		10.10.2017	S-05