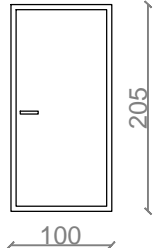
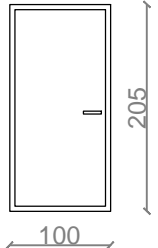
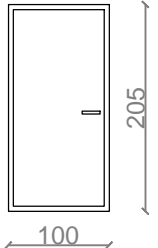
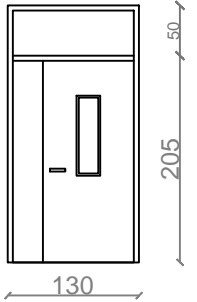
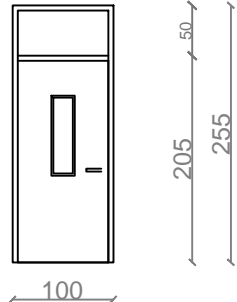
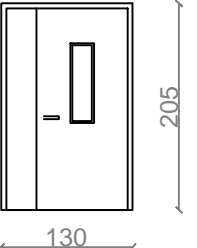
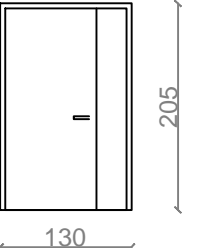
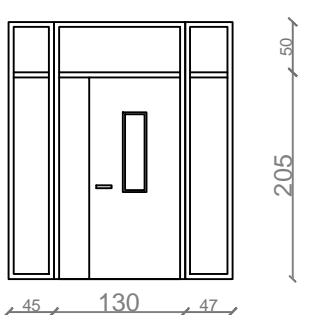
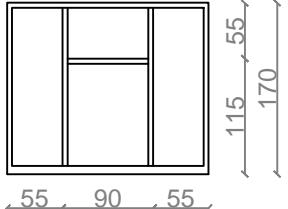
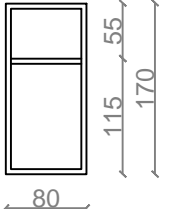


schemat								
symbol	D <sub>1</sub>	D <sub>2</sub>	D <sub>3</sub>	D <sub>4</sub>	D <sub>5</sub>	D <sub>6</sub>	D <sub>7</sub>	D <sub>8</sub>
ilość	7	7	1	2	1	1	1	1
uwagi	<ul style="list-style-type: none"><li>• drzwi wewnętrzne</li><li>• pełne</li><li>• wym. 90x200cm</li><li>• sposób otwierania: prawe</li><li>• zamek na klucz patentowy</li><li>• skrzydło wyposażone w dwa zawiasy trzyskrzydłkowe</li></ul>	<ul style="list-style-type: none"><li>• drzwi wewnętrzne</li><li>• pełne</li><li>• wym. 90x200cm</li><li>• sposób otwierania: lewe</li><li>• zamek na klucz patentowy</li><li>• skrzydło wyposażone w dwa zawiasy trzyskrzydłkowe</li></ul>	<ul style="list-style-type: none"><li>• drzwi wewnętrzne</li><li>• pełne</li><li>• wym. 90x200cm</li><li>• sposób otwierania: lewe</li><li>• zamek na klucz patentowy</li><li>• skrzydło wyposażone w dwa zawiasy trzyskrzydłkowe</li></ul>	<ul style="list-style-type: none"><li>• drzwi zewnętrzne</li><li>• aluminiowe</li><li>• dół pełny, górna część przeszklona</li><li>• wyposażone w samozamykacz</li><li>• wym. 120x200+45cm</li><li>• sposób otwierania: dwuskrzydłowe</li><li>• współczynnik przewodzenia ciepła U<sub>max</sub>=1,3 [W/m²K]</li><li>• zamek na klucz patentowy</li></ul>	<ul style="list-style-type: none"><li>• drzwi zewnętrzne</li><li>• aluminiowe</li><li>• dół pełny, górna część przeszklona</li><li>• wyposażone w samozamykacz</li><li>• wym.90x200+45cm</li><li>• sposób otwierania:lewe</li><li>• współczynnik przewodzenia ciepła U<sub>max</sub>=1,3 [W/m²K]</li><li>• zamek na klucz patentowy</li></ul>	<ul style="list-style-type: none"><li>• drzwi zewnętrzne</li><li>• aluminiowe</li><li>• dół pełny, górna część przeszklona</li><li>• wyposażone w samozamykacz</li><li>• wym. 120x200cm</li><li>• sposób otwierania:dwuskrzydłowe</li><li>• współczynnik przewodzenia ciepła U<sub>max</sub>=1,3 [W/m²K]</li><li>• zamek na klucz patentowy</li></ul>	<ul style="list-style-type: none"><li>• drzwi wewnętrzne</li><li>• aluminiowe</li><li>• drzwi pełne</li><li>• wyposażone w samozamykacz</li><li>• wym. 120x200cm</li><li>• sposób otwierania:dwuskrzydłowe</li><li>• współczynnik przewodzenia ciepła U<sub>max</sub>=1,3 [W/m²K]</li><li>• zamek na klucz patentowy</li></ul>	<ul style="list-style-type: none"><li>• drzwi wewnętrzne</li><li>• aluminiowe</li><li>• drzwi przeszklone w zabudowie z doświetlami</li><li>• wyposażone w samozamykacz</li><li>• wym. 120x200cm</li><li>• sposób otwierania:dwuskrzydłowe</li><li>• współczynnik przewodzenia ciepła U<sub>max</sub>=1,3 [W/m²K]</li><li>• zamek na klucz patentowy</li></ul>

schemat		
symbol	O <sub>1</sub>	O <sub>2</sub>
ilość	12	37
uwagi	<ul style="list-style-type: none"><li>-wym. 200x160cm,</li><li>- uchylno rozwieralne</li><li>- trzyskrzydłowe</li><li>-współczynnik przewodzenia ciepła U<sub>max</sub>=0,9 [W/m²K]</li></ul>	<ul style="list-style-type: none"><li>-wym. 70x160cm,</li><li>- uchylno rozwieralne</li><li>-współczynnik przewodzenia ciepła U<sub>max</sub>=0,9 [W/m²K]</li></ul>

WYKONAWCA: <b>W-POL SP. Z O.O.</b> UL. KPT. JANIEGO 12, 44-200 RYBNIK		NAZWISKO	NR UPRAWNIEN	PODPIS I DATA
	PROJEKTOWAŁ	JĘDRZEJ BĄKOWSKI	19/09/ SLOKK	06.08.2019r.
INWESTOR: POWIATOWE CENTRUM USŁUG WSPÓLNYCH W KĘDZIERZYNIE-KOŻŁU	SPRAWDZIŁ	PIOTR WIECZOREK	147/49	06.08.2019r.
ADRES INWESTYCJI: UL. DAMROTA 30, 47-220 KĘDZIERZYN-KOŻŁE	OPRACOWAŁ	JOANNA WILK		06.08.2019r.
NAZWA OPRACOWANIA: "PRZEBUDOWA I MODERNIZACJA POMIESZCZEŃ POWIATOWEGO CENTRUM USŁUG WSPÓLNYCH W KĘDZIERZYNIE-KOŻŁU WRAZ Z WYPOSAŻENIEM - ETAP I i ETAP II"				
NAZWA RYSUNKU: Zestawienie stolarki okiennej i drzwiowej				NR RYS.: <b>B.18</b>
BRANŻA	ARCHITEKTONICZNO - BUDOWLANA		STADIUM DOKUMENTACJI	PROJEKT BUDOWLANY