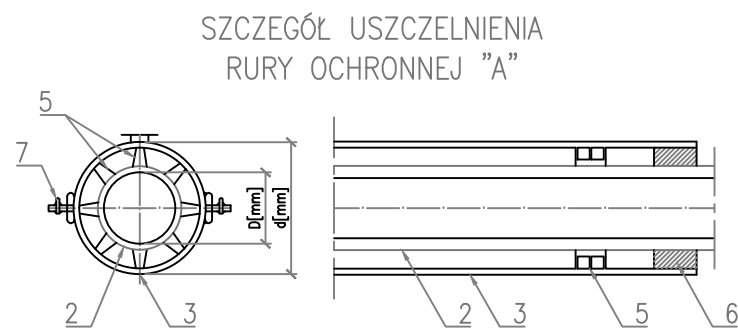
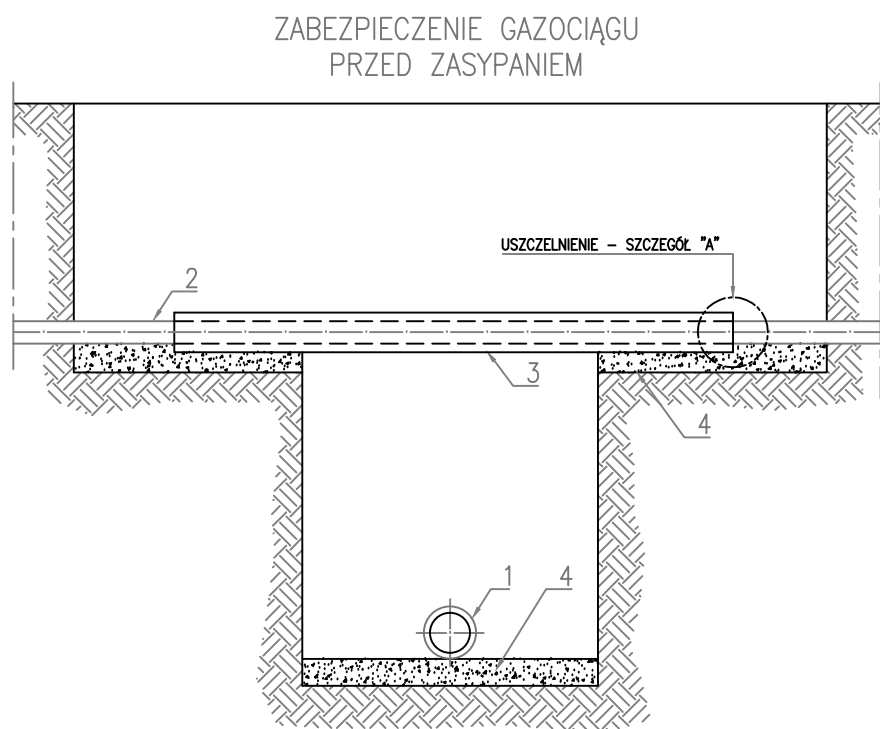
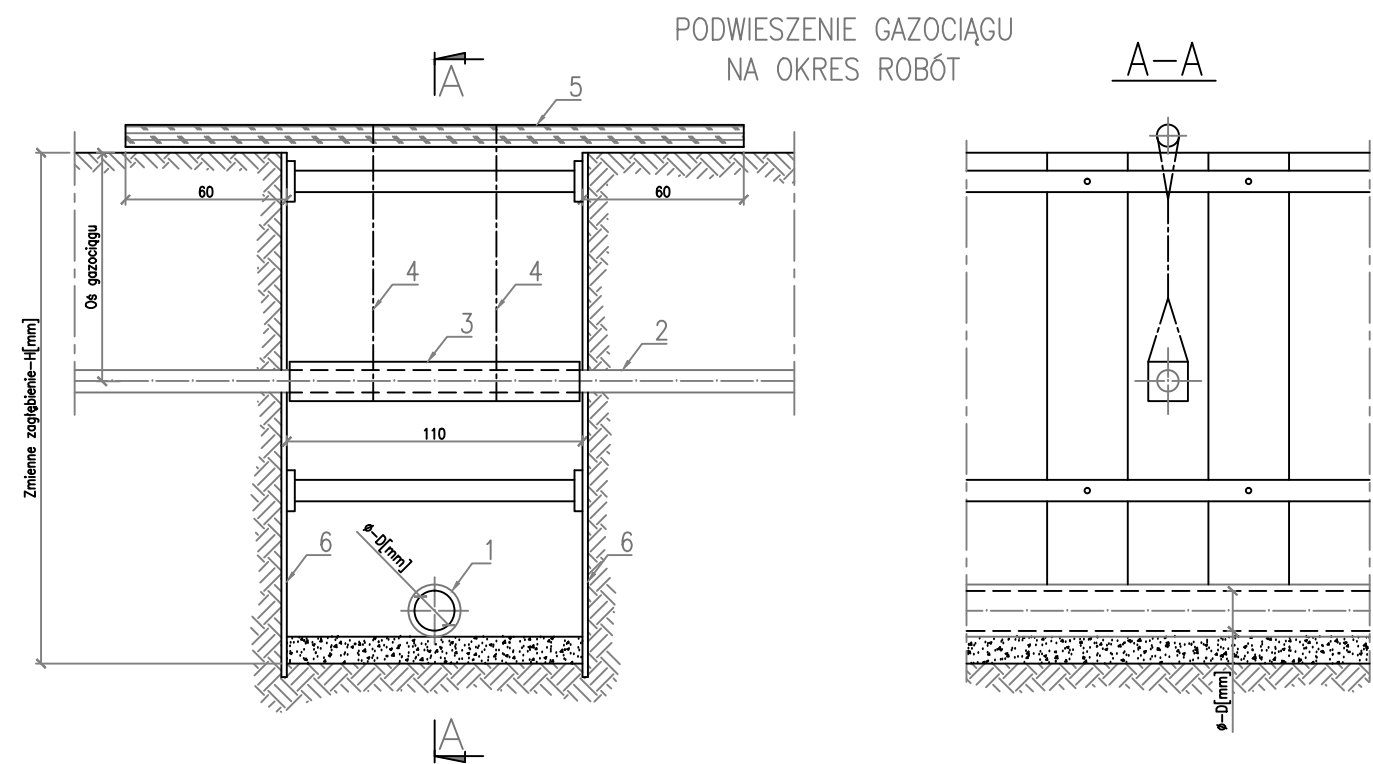


SCHEMAT ZABEZPIECZENIA PRZEWODÓW GAZOWYCH



ŚREDNICE RUR OCHRONNYCH

ŚREDNICA GAZOCĄGU D [mm]	ŚREDNICA RURY OCHRONNEJ d [mm]
do 50	139,7x3,6
60–80	168,3x4,0
100–125	219,1x4,5
150	273,0x5,0
200	323,9x5,6
250	406,4x6,3
300	457,0x6,3

Nazwa opracowania: Budowa drogi gminnej od km 0+000,00 do km 0+472,77 – przedłużenie ul. Solidarności w Myślenicach		Inwestor: GMINA Myślenice Rynek 8/9 32–400 Myślenice	
Adres obiektu: Myślenice, powiat myślenicki, województwo: małopolskie			
Tytuł rysunku: SCHEMAT ZABEZPIECZENIA PRZEWODÓW GAZOWYCH		Etap: PROJEKT WYKONAWCZY	
Branża: INSTALACYJNA – kanalizacja sanitarna			
Projektant: mgr inż. Katarzyna Jurek		Nr upr.: Podpis:	
Sprawdzający: mgr inż. Daniel Jurek			
Biuro:		Skala: –	Nr rys.: 4 KS
		Miejsce opracowania: Kraków	Data opracowania: 12. 2017