

PROJEKT WYKONAWCZY

OŚWIECZENIE AWARYJNE I EWAKUACYJNE

KLATKI SCHODOWE


ZESTAWIENIE OPRAW


<div>INDUSTRIA PROJECT</div> <div>ul. Azymutalna 9, 80-298 Gdańsk</div>	Projektował: mgr inż. Piotr Szwed POM/0014/PWOE/12	Podpis:	Projektował: mgr inż. Zbigniew Dwornikowski 4158/Gd/89	Podpis:	Sprawdził: mgr inż. Andrzej Rulewski 251/Gd/2002	Faza:	Projekt wykonawczy	Branża:	Elektryczna
						Tytuł:	Strona tytułowa	Data:	01 / 12 / 2017
						Nr rys.:			
<div>INDUSTRIA PROJECT</div>	Inwestor: "Szpital Wielkopolski" sp. z o.o., ul.Lutycka 34, 60-415 Poznań					Revizja:			
	Investycja: Budowa Wielkopolskiego Centrum Zdrowia Dziecka (szpital pediatryczny) wraz z jego wyposażeniem.					IP159_PW_DR_IIE.42409-B_KLS.OAW.M.0.01			
	Adres: dz. nr 2/29, 2/17, 2/22, ark.27, obręb Gołęcin, ul. Adama Wrzóska, 60-663 Poznań					B			

BC[nr], Poziom, Strefa, Obw, Adres, Symbol	Lokalizacja	Rozdzielnica oświetleniowa	Nazwa	Ilość	JMT	Uwagi
BC2.B01.1.502.A01_AW1	P.KS1 - KŁATKA SCHODOWA 1	RRP01	Awaryjna oprawa ewakuacyjna symetryczna nastropowa	1 szt.	1	(pikokram wg opracowania p-poż)
BC2.P00.1.502.A02_AW1	O.KS1 - KŁATKA SCHODOWA 1	RRP01	Awaryjna oprawa ewakuacyjna symetryczna nastropowa	1 szt.	1	(pikokram wg opracowania p-poż)
BC2.P01.1.502.A03_AW1	1.KS.1 - KŁATKA SCHODOWA 1	RRP01	Awaryjna oprawa ewakuacyjna symetryczna nastropowa	1 szt.	1	(pikokram wg opracowania p-poż)
BC2.P02.1.502.A04_AW1	2.KS.1 - KŁATKA SCHODOWA 1	RRP01	Awaryjna oprawa ewakuacyjna symetryczna nastropowa	1 szt.	1	(pikokram wg opracowania p-poż)
BC2.P03.1.502.A05_AW1	3.KS.1 - KŁATKA SCHODOWA 1	RRP01	Awaryjna oprawa ewakuacyjna symetryczna nastropowa	1 szt.	1	(pikokram wg opracowania p-poż)
BC2.P04.1.502.A06_AW1	4.KS.1 - KŁATKA SCHODOWA 1	RRP01	Awaryjna oprawa ewakuacyjna symetryczna nastropowa	1 szt.	1	(pikokram wg opracowania p-poż)
BC2.P05.1.502.A07_AW1	5.KS.1 - KŁATKA SCHODOWA 1	RRP01	Awaryjna oprawa ewakuacyjna symetryczna nastropowa	1 szt.	1	(pikokram wg opracowania p-poż)


BC[nr], Poziom, Strefa, Obw, Adres, Symbol	Lokalizacja	Rozdzielnica oświetleniowa	Nazwa	Ilość	JMT	Uwagi
BC2.B01.1.501.A01_AW1	P.KS1 - KŁATKA SCHODOWA 1	RRP01	Awaryjna oprawa ewakuacyjna symetryczna nastropowa	1 szt.	1	(pikokram wg opracowania p-poż)
BC2.B01.1.501.A02_EW2	P.KS1 - KŁATKA SCHODOWA 1	RRP01	Awaryjna oprawa ewakuacyjna kierunkowa jednostronna ścienna	1 szt.	1	(pikokram wg opracowania p-poż)
BC2.P00.1.501.A03_AW1	O.KS1 - KŁATKA SCHODOWA 1	RRP01	Awaryjna oprawa ewakuacyjna symetryczna nastropowa	1 szt.	1	(pikokram wg opracowania p-poż)
BC2.P01.1.501.A04_AW1	1.KS.1 - KŁATKA SCHODOWA 1	RRP01	Awaryjna oprawa ewakuacyjna symetryczna nastropowa	1 szt.	1	(pikokram wg opracowania p-poż)
BC2.P01.1.501.A05_EW2	1.KS.1 - KŁATKA SCHODOWA 1	RRP01	Awaryjna oprawa ewakuacyjna kierunkowa jednostronna ścienna	1 szt.	1	(pikokram wg opracowania p-poż)
BC2.P02.1.501.A06_AW1	2.KS.1 - KŁATKA SCHODOWA 1	RRP01	Awaryjna oprawa ewakuacyjna symetryczna nastropowa	1 szt.	1	(pikokram wg opracowania p-poż)
BC2.P02.1.501.A07_EW2	2.KS.1 - KŁATKA SCHODOWA 1	RRP01	Awaryjna oprawa ewakuacyjna kierunkowa jednostronna ścienna	1 szt.	1	(pikokram wg opracowania p-poż)
BC2.P03.1.501.A08_AW1	3.KS.1 - KŁATKA SCHODOWA 1	RRP01	Awaryjna oprawa ewakuacyjna symetryczna nastropowa	1 szt.	1	(pikokram wg opracowania p-poż)
BC2.P03.1.501.A09_EW2	3.KS.1 - KŁATKA SCHODOWA 1	RRP01	Awaryjna oprawa ewakuacyjna kierunkowa jednostronna ścienna	1 szt.	1	(pikokram wg opracowania p-poż)
BC2.P04.1.501.A10_AW1	4.KS.1 - KŁATKA SCHODOWA 1	RRP01	Awaryjna oprawa ewakuacyjna symetryczna nastropowa	1 szt.	1	(pikokram wg opracowania p-poż)
BC2.P04.1.501.A11_EW2	4.KS.1 - KŁATKA SCHODOWA 1	RRP01	Awaryjna oprawa ewakuacyjna kierunkowa jednostronna ścienna	1 szt.	1	(pikokram wg opracowania p-poż)
BC2.P05.1.501.A12_AW1	5.KS.1 - KŁATKA SCHODOWA 1	RRP01	Awaryjna oprawa ewakuacyjna symetryczna nastropowa	1 szt.	1	(pikokram wg opracowania p-poż)
BC2.P05.1.501.A13_EW2	5.KS.1 - KŁATKA SCHODOWA 1	RRP01	Awaryjna oprawa ewakuacyjna kierunkowa jednostronna ścienna	1 szt.	1	(pikokram wg opracowania p-poż)

<div>INDUSTRIA PROJECT</div> <div>ul. Azymutalna 9, 80-298 Gdańsk</div> <div><div>INDUSTRIA</div><div>PROJECT</div></div>	Faza: Projekt wykonawczy		Branzja: Elektryczna
	Tytuł: Wykaz podstawowych elementów		Data: 01 / 12 / 2017
	Nr rys.: IP159_PW_DR_IIE.42409-B_KLS.OAW.M.1.01		Revizja: B
Inwestor: "Szpitala Wielkopolski" sp. z o.o., ul.Lutycka 34, 60-415 Poznań			
Inwestycja: Budowa Wielkopolskiego Centrum Zdrowia Dziecka (szpital pediatriczny) wraz z jego wyposażeniem.			
Adres: dz. nr 2/29, 2/17, 2/22, ark.27, obręb Gołęcin, ul. Adama Wrzóska, 60-663 Poznań			


INDUSTRIA PROJECT		Projekt wykonawczy		Elektryczna	
ul. Azymutalna 9, 80-298 Gdańsk		Wykaz podstawowych elementów		01 / 12 / 2017	
<div></div> <div>Inwestor: "Szpitala Wielkopolski" sp. z o.o., ul.Lutycka 34, 60-415 Poznań Inwestycja: Budowa Wielkopolskiego Centrum Zdrowia Dziecka (szpital pediatryczny) wraz z jego wyposażeniem. Adres: dz. nr 2/29, 2/17, 2/22, ark.27, obręb Gołęcin, ul. Adama Wrzóska, 60-663 Poznań</div>		Faza:		Branża:	
		Tytuł:		Data:	
Nr rys.:		Revizja:		B	
IP159_PW_DR_IIE.42409-B_KLS.OAW.M.1.02					

BCQ[nr],Poziom,Streła,Obw,Adres_Symbol	Lokalizacja	Rozdzielnica oświetleniowa	Nazwa	Ilość	JMT	Uwagi
BC2.B01.1.504.A01_AW1	P.KS2 - KŁATKA SCHODOWA 2	RRP01	Awaryjna oprawa ewakuacyjna symetryczna nastropowa	1	szt.	(piktokram wg opracowania p-poż)
BC2.B01.1.504.A02_EW2	P.KS2 - KŁATKA SCHODOWA 2	RRP01	Awaryjna oprawa ewakuacyjna kierunkowa jednostronna ścienna	1	szt.	(piktokram wg opracowania p-poż)
BC2.P00.1.504.A03_AW1	0.KL2 - KŁATKA SCHODOWA 2	RRP01	Awaryjna oprawa ewakuacyjna symetryczna nastropowa	1	szt.	(piktokram wg opracowania p-poż)
BC2.P00.1.504.A04_EW2	0.KL2 - KŁATKA SCHODOWA 2	RRP01	Awaryjna oprawa ewakuacyjna kierunkowa jednostronna ścienna	1	szt.	(piktokram wg opracowania p-poż)
BC2.P00.1.504.A05_AW5	0.KL2 - KŁATKA SCHODOWA 2	RRP01	Awaryjna oprawa ewakuacyjna zewnętrzna IP65 ścienna	1	szt.	(piktokram wg opracowania p-poż)
BC2.P01.1.504.A06_AW1	1.KS.2 - KŁATKA SCHODOWA 2	RRP01	Awaryjna oprawa ewakuacyjna symetryczna nastropowa	1	szt.	(piktokram wg opracowania p-poż)
BC2.P01.1.504.A07_EW2	1.KS.2 - KŁATKA SCHODOWA 2	RRP01	Awaryjna oprawa ewakuacyjna kierunkowa jednostronna ścienna	1	szt.	(piktokram wg opracowania p-poż)
BC2.P02.1.504.A08_AW1	2.KS2 - KŁATKA SCHODOWA 2	RRP01	Awaryjna oprawa ewakuacyjna symetryczna nastropowa	1	szt.	(piktokram wg opracowania p-poż)
BC2.P02.1.504.A09_EW2	2.KS2 - KŁATKA SCHODOWA 2	RRP01	Awaryjna oprawa ewakuacyjna kierunkowa jednostronna ścienna	1	szt.	(piktokram wg opracowania p-poż)
BC2.P03.1.504.A10_AW1	3.KS.2 - KŁATKA SCHODOWA 2	RRP01	Awaryjna oprawa ewakuacyjna symetryczna nastropowa	1	szt.	(piktokram wg opracowania p-poż)
BC2.P03.1.504.A11_EW2	3.KS.2 - KŁATKA SCHODOWA 2	RRP01	Awaryjna oprawa ewakuacyjna kierunkowa jednostronna ścienna	1	szt.	(piktokram wg opracowania p-poż)
BC2.P04.1.504.A12_AW1	4.KS.2 - KŁATKA SCHODOWA 2	RRP01	Awaryjna oprawa ewakuacyjna symetryczna nastropowa	1	szt.	(piktokram wg opracowania p-poż)
BC2.P04.1.504.A13_EW2	4.KS.2 - KŁATKA SCHODOWA 2	RRP01	Awaryjna oprawa ewakuacyjna kierunkowa jednostronna ścienna	1	szt.	(piktokram wg opracowania p-poż)
BC2.P05.1.504.A14_AW1	5.KS.2 - KŁATKA SCHODOWA 2	RRP01	Awaryjna oprawa ewakuacyjna symetryczna nastropowa	1	szt.	(piktokram wg opracowania p-poż)
BC2.P05.1.504.A15_EW2	5.KS.2 - KŁATKA SCHODOWA 2	RRP01	Awaryjna oprawa ewakuacyjna kierunkowa jednostronna ścienna	1	szt.	(piktokram wg opracowania p-poż)
BCQ[nr],Poziom,Streła,Obw,Adres_Symbol	Lokalizacja	Rozdzielnica oświetleniowa	Nazwa	Ilość	JMT	Uwagi
BC2.B01.1.503.A01_AW1	P.KS2 - KŁATKA SCHODOWA 2	RRP01	Awaryjna oprawa ewakuacyjna symetryczna nastropowa	1	szt.	(piktokram wg opracowania p-poż)
BC2.P00.1.503.A02_AW1	0.KL2 - KŁATKA SCHODOWA 2	RRP01	Awaryjna oprawa ewakuacyjna symetryczna nastropowa	1	szt.	(piktokram wg opracowania p-poż)
BC2.P01.1.503.A03_AW1	1.KS.2 - KŁATKA SCHODOWA 2	RRP01	Awaryjna oprawa ewakuacyjna symetryczna nastropowa	1	szt.	(piktokram wg opracowania p-poż)
BC2.P02.1.503.A04_AW1	2.KS2 - KŁATKA SCHODOWA 2	RRP01	Awaryjna oprawa ewakuacyjna symetryczna nastropowa	1	szt.	(piktokram wg opracowania p-poż)
BC2.P03.1.503.A05_AW1	3.KS.2 - KŁATKA SCHODOWA 2	RRP01	Awaryjna oprawa ewakuacyjna symetryczna nastropowa	1	szt.	(piktokram wg opracowania p-poż)
BC2.P04.1.503.A06_AW1	4.KS.2 - KŁATKA SCHODOWA 2	RRP01	Awaryjna oprawa ewakuacyjna symetryczna nastropowa	1	szt.	(piktokram wg opracowania p-poż)
BC2.P05.1.503.A07_AW1	5.KS.2 - KŁATKA SCHODOWA 2	RRP01	Awaryjna oprawa ewakuacyjna symetryczna nastropowa	1	szt.	(piktokram wg opracowania p-poż)
INDUSTRIA PROJECT		Projekt wykonawczy		Elektryczna		
ul. Azymutalna 9, 80-298 Gdańsk		Wykaz podstawowych elementów		01 / 12 / 2017		
<div></div> <div>Inwestor: "Szpitala Wielkopolski" sp. z o.o., ul.Lutycka 34, 60-415 Poznań Inwestycja: Budowa Wielkopolskiego Centrum Zdrowia Dziecka (szpital pediatryczny) wraz z jego wyposażeniem. Adres: dz. nr 2/29, 2/17, 2/22, ark.27, obręb Gołęcin, ul. Adama Wrzóska, 60-663 Poznań</div>		Faza:		Branża:		
		Tytuł:		Data:		
Nr rys.:		Revizja:		B		
IP159_PW_DR_IIE.42409-B_KLS.OAW.M.1.02						

BC[nr], Poziom, Strefa, Obw, Adres, Symbol		Lokalizacja	Rozdzielnica oświetleniowa	Nazwa	Ilość	JMT	Uwagi
BC2.B01.2.506.A01_AW1		P.KS3 - KŁATKA SCHODOWA 3	RRP02	Awaryjna oprawa ewakuacyjna symetryczna nastropowa	1	szt.	(piktokram wg opracowania p-poż)
BC2.B01.2.506.A02_EW2		P.KS3 - KŁATKA SCHODOWA 3	RRP02	Awaryjna oprawa ewakuacyjna kierunkowa jednostronna ścienna	1	szt.	(piktokram wg opracowania p-poż)
BC2.P00.2.506.A03_EW2		0.KI3 - KŁATKA SCHODOWA 3	RRP02	Awaryjna oprawa ewakuacyjna kierunkowa jednostronna ścienna	1	szt.	(piktokram wg opracowania p-poż)
BC2.P00.2.506.A04_AW1		0.KI3 - KŁATKA SCHODOWA 3	RRP02	Awaryjna oprawa ewakuacyjna symetryczna nastropowa	1	szt.	(piktokram wg opracowania p-poż)
BC2.P00.2.506.A05_EW2		0.KI3 - KŁATKA SCHODOWA 3	RRP02	Awaryjna oprawa ewakuacyjna kierunkowa jednostronna ścienna	1	szt.	(piktokram wg opracowania p-poż)
BC2.P01.2.506.A06_AW1		1.KS.3 - KŁATKA SCHODOWA 3	RRP02	Awaryjna oprawa ewakuacyjna symetryczna nastropowa	1	szt.	(piktokram wg opracowania p-poż)
BC2.P01.2.506.A07_EW2		1.KS.3 - KŁATKA SCHODOWA 3	RRP02	Awaryjna oprawa ewakuacyjna kierunkowa jednostronna ścienna	1	szt.	(piktokram wg opracowania p-poż)
BC2.P02.2.506.A08_AW1		2.KS.3 - KŁATKA SCHODOWA 3	RRP02	Awaryjna oprawa ewakuacyjna symetryczna nastropowa	1	szt.	(piktokram wg opracowania p-poż)
BC2.P02.2.506.A09_EW2		2.KS.3 - KŁATKA SCHODOWA 3	RRP02	Awaryjna oprawa ewakuacyjna kierunkowa jednostronna ścienna	1	szt.	(piktokram wg opracowania p-poż)
BC2.P03.2.506.A10_AW1		3.KS.3 - KŁATKA SCHODOWA 3	RRP02	Awaryjna oprawa ewakuacyjna symetryczna nastropowa	1	szt.	(piktokram wg opracowania p-poż)
BC2.P03.2.506.A11_EW2		3.KS.3 - KŁATKA SCHODOWA 3	RRP02	Awaryjna oprawa ewakuacyjna kierunkowa jednostronna ścienna	1	szt.	(piktokram wg opracowania p-poż)
BC2.P04.2.506.A12_AW1		4.KS3 - KŁATKA SCHODOWA 3	RRP02	Awaryjna oprawa ewakuacyjna symetryczna nastropowa	1	szt.	(piktokram wg opracowania p-poż)
BC2.P04.2.506.A13_EW2		4.KS3 - KŁATKA SCHODOWA 3	RRP02	Awaryjna oprawa ewakuacyjna kierunkowa jednostronna ścienna	1	szt.	(piktokram wg opracowania p-poż)
BC2.P05.2.506.A14_AW1		5.KS3 - KŁATKA SCHODOWA 3	RRP02	Awaryjna oprawa ewakuacyjna symetryczna nastropowa	1	szt.	(piktokram wg opracowania p-poż)
BC2.P05.2.506.A15_EW2		5.KS3 - KŁATKA SCHODOWA 3	RRP02	Awaryjna oprawa ewakuacyjna kierunkowa jednostronna ścienna	1	szt.	(piktokram wg opracowania p-poż)
BC[nr], Poziom, Strefa, Obw, Adres, Symbol		Lokalizacja	Rozdzielnica oświetleniowa	Nazwa	Ilość	JMT	Uwagi
BC2.B01.2.505.A01_AW1		P.KS3 - KŁATKA SCHODOWA 3	RRP02	Awaryjna oprawa ewakuacyjna symetryczna nastropowa	1	szt.	(piktokram wg opracowania p-poż)
BC2.P00.2.505.A02_AW1		0.KI3 - KŁATKA SCHODOWA 3	RRP02	Awaryjna oprawa ewakuacyjna symetryczna nastropowa	1	szt.	(piktokram wg opracowania p-poż)
BC2.P01.2.505.A03_AW1		1.KS.3 - KŁATKA SCHODOWA 3	RRP02	Awaryjna oprawa ewakuacyjna symetryczna nastropowa	1	szt.	(piktokram wg opracowania p-poż)
BC2.P02.2.505.A04_AW1		2.KS.3 - KŁATKA SCHODOWA 3	RRP02	Awaryjna oprawa ewakuacyjna symetryczna nastropowa	1	szt.	(piktokram wg opracowania p-poż)
BC2.P03.2.505.A05_AW1		3.KS.3 - KŁATKA SCHODOWA 3	RRP02	Awaryjna oprawa ewakuacyjna symetryczna nastropowa	1	szt.	(piktokram wg opracowania p-poż)
BC2.P04.2.505.A06_AW1		4.KS3 - KŁATKA SCHODOWA 3	RRP02	Awaryjna oprawa ewakuacyjna symetryczna nastropowa	1	szt.	(piktokram wg opracowania p-poż)
BC2.P05.2.505.A07_AW1		5.KS3 - KŁATKA SCHODOWA 3	RRP02	Awaryjna oprawa ewakuacyjna symetryczna nastropowa	1	szt.	(piktokram wg opracowania p-poż)
INDUSTRIA PROJECT ul. Azymutalna 9, 80-298 Gdańsk		Faza: Projekt wykonawczy		Branża:		Elektryczna	
		Tytuł: Wykaz podstawowych elementów		Data:		01 / 12 / 2017	
Inwestor: "Szpitale Wielkopolski" sp. z o.o., ul.Lutycka 34, 60-415 Poznań Inwestycja: Budowa Wielkopolskiego Centrum Zdrowia Dziecka (szpital pediatryczny) wraz z jego wyposażeniem. Adres: dz. nr 2/29, 2/17, 2/22, ark.27, obręb Gołęcin, ul. Adama Wrzóska, 60-663 Poznań		Nr rys.:		Rewizja:			
INDUSTRIA PROJECT		IP159_PW_DR_IIE.42409-B_KLS.OAW.M.1.03				B	

BC[nr], Poziom, Streła, Obw, Adres, Symbol		Lokalizacja	Rozdzielnica oświetleniowa	Nazwa	Ilość	JMT	Uwagi
BC2.B01.2.508.A01_AW1		P.KS4 - KŁATKA SCHODOWA 4	RRP02	Awaryjna oprawa ewakuacyjna symetryczna nastropowa	1	szt.	(płtokeram wg opracowania p-poż)
BC2.B01.2.508.A02_EW2		P.KS4 - KŁATKA SCHODOWA 4	RRP02	Awaryjna oprawa ewakuacyjna kierunkowa jednostronna ścienna	1	szt.	(płtokeram wg opracowania p-poż)
BC2.P00.2.508.A03_AW1		P.KL4 - KŁATKA SCHODOWA 4	RRP02	Awaryjna oprawa ewakuacyjna symetryczna nastropowa	1	szt.	(płtokeram wg opracowania p-poż)
BC2.P00.2.508.A04_EW2		P.KL4 - KŁATKA SCHODOWA 4	RRP02	Awaryjna oprawa ewakuacyjna kierunkowa jednostronna ścienna	1	szt.	(płtokeram wg opracowania p-poż)
BC2.P00.2.508.A05_AW5		P.KL4 - KŁATKA SCHODOWA 4	RRP02	Awaryjna oprawa ewakuacyjna zewnętrzna IP65 ścienna	1	szt.	(płtokeram wg opracowania p-poż)
BC2.P01.2.508.A06_AW1		1.KS.5 - KŁATKA SCHODOWA 4	RRP02	Awaryjna oprawa ewakuacyjna symetryczna nastropowa	1	szt.	(płtokeram wg opracowania p-poż)
BC2.P01.2.508.A07_EW2		1.KS.5 - KŁATKA SCHODOWA 4	RRP02	Awaryjna oprawa ewakuacyjna kierunkowa jednostronna ścienna	1	szt.	(płtokeram wg opracowania p-poż)
BC2.P02.2.508.A08_AW1		2.KS.5 - KŁATKA SCHODOWA 4	RRP02	Awaryjna oprawa ewakuacyjna symetryczna nastropowa	1	szt.	(płtokeram wg opracowania p-poż)
BC2.P02.2.508.A09_EW2		2.KS.5 - KŁATKA SCHODOWA 4	RRP02	Awaryjna oprawa ewakuacyjna kierunkowa jednostronna ścienna	1	szt.	(płtokeram wg opracowania p-poż)
BC2.P03.2.508.A11_EW2		3.KS.5 - KŁATKA SCHODOWA 4	RRP02	Awaryjna oprawa ewakuacyjna symetryczna nastropowa	1	szt.	(płtokeram wg opracowania p-poż)
BC2.P04.2.508.A12_AW1		4.KS.5 - KŁATKA SCHODOWA 4	RRP02	Awaryjna oprawa ewakuacyjna symetryczna nastropowa	1	szt.	(płtokeram wg opracowania p-poż)
BC2.P04.2.508.A13_EW2		4.KS.5 - KŁATKA SCHODOWA 4	RRP02	Awaryjna oprawa ewakuacyjna kierunkowa jednostronna ścienna	1	szt.	(płtokeram wg opracowania p-poż)
BC2.P05.2.508.A14_AW1		5.KS4 - KŁATKA SCHODOWA 4	RRP02	Awaryjna oprawa ewakuacyjna symetryczna nastropowa	1	szt.	(płtokeram wg opracowania p-poż)
BC2.P05.2.508.A15_EW2		5.KS4 - KŁATKA SCHODOWA 4	RRP02	Awaryjna oprawa ewakuacyjna kierunkowa jednostronna ścienna	1	szt.	(płtokeram wg opracowania p-poż)
BC[nr], Poziom, Streła, Obw, Adres, Symbol		Lokalizacja	Rozdzielnica oświetleniowa	Nazwa	Ilość	JMT	Uwagi
BC2.B01.2.507.A01_AW1		P.KS4 - KŁATKA SCHODOWA 4	RRP02	Awaryjna oprawa ewakuacyjna symetryczna nastropowa	1	szt.	(płtokeram wg opracowania p-poż)
BC2.P00.2.507.A02_AW1		P.KL4 - KŁATKA SCHODOWA 4	RRP02	Awaryjna oprawa ewakuacyjna symetryczna nastropowa	1	szt.	(płtokeram wg opracowania p-poż)
BC2.P01.2.507.A03_AW1		1.KS.5 - KŁATKA SCHODOWA 4	RRP02	Awaryjna oprawa ewakuacyjna symetryczna nastropowa	1	szt.	(płtokeram wg opracowania p-poż)
BC2.P02.2.507.A04_AW1		2.KS.5 - KŁATKA SCHODOWA 4	RRP02	Awaryjna oprawa ewakuacyjna symetryczna nastropowa	1	szt.	(płtokeram wg opracowania p-poż)
BC2.P03.2.507.A05_AW1		3.KS.5 - KŁATKA SCHODOWA 4	RRP02	Awaryjna oprawa ewakuacyjna symetryczna nastropowa	1	szt.	(płtokeram wg opracowania p-poż)
BC2.P04.2.507.A06_AW1		4.KS.5 - KŁATKA SCHODOWA 4	RRP02	Awaryjna oprawa ewakuacyjna symetryczna nastropowa	1	szt.	(płtokeram wg opracowania p-poż)
BC2.P05.2.507.A07_AW1		5.KS4 - KŁATKA SCHODOWA 4	RRP02	Awaryjna oprawa ewakuacyjna symetryczna nastropowa	1	szt.	(płtokeram wg opracowania p-poż)
INDUSTRIA PROJECT ul. Azymutalna 9, 80-298 Gdańsk		Faza: Projekt wykonawczy		Brana:	Elektryczna		
		Tytuł: Wykaz podstawowych elementów		Data:	01 / 12 / 2017		
		Nr rys.:		Revizja:			
Inwestor: "Szpitale Wielkopolski" sp. z o.o., ul.Lutycka 34, 60-415 Poznań Inwestycja: Budowa Wielkopolskiego Centrum Zdrowia Dziecka (szpital pediatryczny) wraz z jego wyposażeniem. Adres: dz. nr 2/29, 2/17, 2/22, ark.27, obręb Gołęcin, ul. Adama Wrzóska, 60-663 Poznań		IP159_PW_DR_IIE.42409-B_KLS.OAW.M.1.04		B			

BCQ[nr], Poziom, Strefa, Obw, Adres, Symbol		Lokalizacja	Rozdzielnica oświetleniowa	Nazwa	Ilość	JMT	Uwagi
BC2.B01.2.510.A01_AW1		P.KS5 - KŁATKA SCHODOWA 5	RRP02	Awaryjna oprawa ewakuacyjna symetryczna nastropowa	1	szt.	(płtokeram wg opracowania p-poż)
BC2.B01.2.510.A02_EW2		P.KS5 - KŁATKA SCHODOWA 5	RRP02	Awaryjna oprawa ewakuacyjna kierunkowa jednostronna ścienna	1	szt.	(płtokeram wg opracowania p-poż)
BC2.P00.2.510.A03_AW1		0.KL5 - KŁATKA SCHODOWA 5	RRP02	Awaryjna oprawa ewakuacyjna symetryczna nastropowa	1	szt.	(płtokeram wg opracowania p-poż)
BC2.P00.2.510.A04_EW2		0.KL5 - KŁATKA SCHODOWA 5	RRP02	Awaryjna oprawa ewakuacyjna kierunkowa jednostronna ścienna	1	szt.	(płtokeram wg opracowania p-poż)
BC2.P00.2.510.A05_AW5		0.KL5 - KŁATKA SCHODOWA 5	RRP02	Awaryjna oprawa ewakuacyjna zewnętrzna IP65 ścienna	1	szt.	(płtokeram wg opracowania p-poż)
BC2.P01.2.510.A06_AW1		1.KS5 - KŁATKA SCHODOWA 5	RRP02	Awaryjna oprawa ewakuacyjna symetryczna nastropowa	1	szt.	(płtokeram wg opracowania p-poż)
BC2.P01.2.510.A07_EW2		1.KS5 - KŁATKA SCHODOWA 5	RRP02	Awaryjna oprawa ewakuacyjna kierunkowa jednostronna ścienna	1	szt.	(płtokeram wg opracowania p-poż)
BC2.P02.2.510.A08_AW1		2.KS5 - KŁATKA SCHODOWA 5	RRP02	Awaryjna oprawa ewakuacyjna symetryczna nastropowa	1	szt.	(płtokeram wg opracowania p-poż)
BC2.P02.2.510.A10_EW2		2.KS5 - KŁATKA SCHODOWA 5	RRP02	Awaryjna oprawa ewakuacyjna kierunkowa jednostronna ścienna	1	szt.	(płtokeram wg opracowania p-poż)
BC2.P03.2.510.A12_EW2		3.KS.5 - KŁATKA SCHODOWA 5	RRP02	Awaryjna oprawa ewakuacyjna kierunkowa jednostronna ścienna	1	szt.	(płtokeram wg opracowania p-poż)
BC2.P04.2.510.A13_AW1		4.KS5 - KŁATKA SCHODOWA 5	RRP02	Awaryjna oprawa ewakuacyjna symetryczna nastropowa	1	szt.	(płtokeram wg opracowania p-poż)
BC2.P04.2.510.A14_EW2		4.KS5 - KŁATKA SCHODOWA 5	RRP02	Awaryjna oprawa ewakuacyjna kierunkowa jednostronna ścienna	1	szt.	(płtokeram wg opracowania p-poż)
BC2.P05.2.510.A15_AW1		5.KS5 - KŁATKA SCHODOWA 5	RRP02	Awaryjna oprawa ewakuacyjna symetryczna nastropowa	1	szt.	(płtokeram wg opracowania p-poż)
BC2.P05.2.510.A16_EW2		5.KS5 - KŁATKA SCHODOWA 5	RRP02	Awaryjna oprawa ewakuacyjna kierunkowa jednostronna ścienna	1	szt.	(płtokeram wg opracowania p-poż)
</							

BC[nr], Poziom, Srebia, Obw., Adres_Symbol		Lokalizacja	Rozdzielnica oświetleniowa	Nazwa	Ilość	JMT	Uwagi
BC2.B01.3.512.A01_AW1		P.KS6 - KŁATKA SCHODOWA 6	RRP03	Awaryjna oprawa ewakuacyjna symetryczna nastropowa	1	szt.	(piktokram wg opracowania p-poż)
BC2.P00.3.512.A02_AW1		0.KL6 - KŁATKA SCHODOWA 6	RRP03	Awaryjna oprawa ewakuacyjna symetryczna nastropowa	1	szt.	(piktokram wg opracowania p-poż)
BC2.P01.3.512.A03_AW1		1.KS6 - KŁATKA SCHODOWA 6	RRP03	Awaryjna oprawa ewakuacyjna symetryczna nastropowa	1	szt.	(piktokram wg opracowania p-poż)
BC2.P02.3.512.A04_AW1		2.KS6 - KŁATKA SCHODOWA 6	RRP03	Awaryjna oprawa ewakuacyjna symetryczna nastropowa	1	szt.	(piktokram wg opracowania p-poż)
BC2.P03.3.512.A05_AW1		3.KS6 - KŁATKA SCHODOWA 6	RRP03	Awaryjna oprawa ewakuacyjna symetryczna nastropowa	1	szt.	(piktokram wg opracowania p-poż)
BC2.P04.3.512.A06_AW1		4.KS6 - KŁATKA SCHODOWA 6	RRP03	Awaryjna oprawa ewakuacyjna symetryczna nastropowa	1	szt.	(piktokram wg opracowania p-poż)
BC2.P05.3.512.A07_AW1		5.KS6 - KŁATKA SCHODOWA 6	RRP03	Awaryjna oprawa ewakuacyjna symetryczna nastropowa	1	szt.	(piktokram wg opracowania p-poż)
BC[nr], Poziom, Srebia, Obw., Adres_Symbol		Lokalizacja	Rozdzielnica oświetleniowa	Nazwa	Ilość	JMT	Uwagi
BC2.B01.3.511.A01_AW1		P.KS6 - KŁATKA SCHODOWA 6	RRP03	Awaryjna oprawa ewakuacyjna symetryczna nastropowa	1	szt.	(piktokram wg opracowania p-poż)
BC2.B01.3.511.A02_EW2		P.KS6 - KŁATKA SCHODOWA 6	RRP03	Awaryjna oprawa ewakuacyjna kierunkowa jednostronna ścienna	1	szt.	(piktokram wg opracowania p-poż)
BC2.P00.3.511.A03_AW1		0.KL6 - KŁATKA SCHODOWA 6	RRP03	Awaryjna oprawa ewakuacyjna symetryczna nastropowa	1	szt.	(piktokram wg opracowania p-poż)
BC2.P00.3.511.A04_EW2		0.KL6 - KŁATKA SCHODOWA 6	RRP03	Awaryjna oprawa ewakuacyjna kierunkowa jednostronna ścienna	1	szt.	(piktokram wg opracowania p-poż)
BC2.P00.3.511.A05_AW5		0.KL6 - KŁATKA SCHODOWA 6	RRP03	Awaryjna oprawa ewakuacyjna zewnętrzna IP65 ścienna	1	szt.	(piktokram wg opracowania p-poż)
BC2.P01.3.511.A06_AW1		1.KS6 - KŁATKA SCHODOWA 6	RRP03	Awaryjna oprawa ewakuacyjna symetryczna nastropowa	1	szt.	(piktokram wg opracowania p-poż)
BC2.P01.3.511.A07_EW2		1.KS6 - KŁATKA SCHODOWA 6	RRP03	Awaryjna oprawa ewakuacyjna kierunkowa jednostronna ścienna	1	szt.	(piktokram wg opracowania p-poż)
BC2.P02.3.511.A08_AW1		2.KS6 - KŁATKA SCHODOWA 6	RRP03	Awaryjna oprawa ewakuacyjna symetryczna nastropowa	1	szt.	(piktokram wg opracowania p-poż)
BC2.P02.3.511.A09_EW2		2.KS6 - KŁATKA SCHODOWA 6	RRP03	Awaryjna oprawa ewakuacyjna kierunkowa jednostronna ścienna	1	szt.	(piktokram wg opracowania p-poż)
BC2.P03.3.511.A10_AW1		3.KS6 - KŁATKA SCHODOWA 6	RRP03	Awaryjna oprawa ewakuacyjna symetryczna nastropowa	1	szt.	(piktokram wg opracowania p-poż)
BC2.P03.3.511.A11_EW2		3.KS6 - KŁATKA SCHODOWA 6	RRP03	Awaryjna oprawa ewakuacyjna kierunkowa jednostronna ścienna	1	szt.	(piktokram wg opracowania p-poż)
BC2.P04.3.511.A12_AW1		4.KS6 - KŁATKA SCHODOWA 6	RRP03	Awaryjna oprawa ewakuacyjna symetryczna nastropowa	1	szt.	(piktokram wg opracowania p-poż)
BC2.P04.3.511.A13_EW2		4.KS6 - KŁATKA SCHODOWA 6	RRP03	Awaryjna oprawa ewakuacyjna kierunkowa jednostronna ścienna	1	szt.	(piktokram wg opracowania p-poż)
BC2.P05.3.511.A14_AW1		5.KS6 - KŁATKA SCHODOWA 6	RRP03	Awaryjna oprawa ewakuacyjna symetryczna nastropowa	1	szt.	(piktokram wg opracowania p-poż)
BC2.P05.3.511.A15_EW2		5.KS6 - KŁATKA SCHODOWA 6	RRP03	Awaryjna oprawa ewakuacyjna kierunkowa jednostronna ścienna	1	szt.	(piktokram wg opracowania p-poż)
INDUSTRIA PROJECT		Faza:		Projekt wykonawczy	Branża:	Elektryczna	
ul. Azymutalna 9, 80-298 Gdańsk		Tytuł:		Wykaz podstawowych elementów		01 / 12 / 2017	
		Nr rys.:		Revizja:			
		IP159_PW_DR_IIE.42409-B_KLS.OAW.M.1.06		B			

BC[nr], Poziom, Strzela, Obw, Adres, Symbol	Lokalizacja	Rozdzielnica oświetleniowa	Nazwa	Ilość	JMT	Uwagi
BC2.B01.3.514.A01_AW1	P.KS7 - KŁATKA SCHODOWA 7	RRP03	Awaryjna oprawa ewakuacyjna symetryczna nastropowa	1 szt.	1	(płokram wg opracowania p-poż)
BC2.P00.3.514.A02_AW1	0.KL7 - KŁATKA SCHODOWA 7	RRP03	Awaryjna oprawa ewakuacyjna symetryczna nastropowa	1 szt.	1	(płokram wg opracowania p-poż)
BC2.P01.3.514.A03_AW1	1.KS7 - KŁATKA SCHODOWA 7	RRP03	Awaryjna oprawa ewakuacyjna symetryczna nastropowa	1 szt.	1	(płokram wg opracowania p-poż)
BC2.P02.3.514.A04_AW1	2.KS7 - KŁATKA SCHODOWA 7	RRP03	Awaryjna oprawa ewakuacyjna symetryczna nastropowa	1 szt.	1	(płokram wg opracowania p-poż)
BC2.P03.3.514.A05_AW1	3.KS7 - KŁATKA SCHODOWA 7	RRP03	Awaryjna oprawa ewakuacyjna symetryczna nastropowa	1 szt.	1	(płokram wg opracowania p-poż)
BC2.P04.3.514.A06_AW1	4.KS.7 - KŁATKA SCHODOWA 7	RRP03	Awaryjna oprawa ewakuacyjna symetryczna nastropowa	1 szt.	1	(płokram wg opracowania p-poż)
BC2.P05.3.514.A07_AW1	5.KS7 - KŁATKA SCHODOWA 7	RRP03	Awaryjna oprawa ewakuacyjna symetryczna nastropowa	1 szt.	1	(płokram wg opracowania p-poż)

BC[nr], Poziom, Strzela, Obw, Adres, Symbol	Lokalizacja	Rozdzielnica oświetleniowa	Nazwa	Ilość	JMT	Uwagi
BC2.B01.3.513.A01_AW1	P.KS7 - KŁATKA SCHODOWA 7	RRP03	Awaryjna oprawa ewakuacyjna symetryczna nastropowa	1 szt.	1	(płokram wg opracowania p-poż)
BC2.B01.3.513.A02_EW2	P.KS7 - KŁATKA SCHODOWA 7	RRP03	Awaryjna oprawa ewakuacyjna kierunkowa jednostronna ścienna	1 szt.	1	(płokram wg opracowania p-poż)
BC2.P00.3.513.A03_AW1	0.KL7 - KŁATKA SCHODOWA 7	RRP03	Awaryjna oprawa ewakuacyjna symetryczna nastropowa	1 szt.	1	(płokram wg opracowania p-poż)
BC2.P00.3.513.A04_EW2	0.KL7 - KŁATKA SCHODOWA 7	RRP03	Awaryjna oprawa ewakuacyjna kierunkowa jednostronna ścienna	1 szt.	1	(płokram wg opracowania p-poż)
BC2.P00.3.513.A05_AW5	0.KL7 - KŁATKA SCHODOWA 7	RRP03	Awaryjna oprawa ewakuacyjna zewnętrzna IP65 ścienna	1 szt.	1	(płokram wg opracowania p-poż)
BC2.P01.3.513.A06_AW1	1.KS7 - KŁATKA SCHODOWA 7	RRP03	Awaryjna oprawa ewakuacyjna symetryczna nastropowa	1 szt.	1	(płokram wg opracowania p-poż)
BC2.P01.3.513.A07_EW2	1.KS7 - KŁATKA SCHODOWA 7	RRP03	Awaryjna oprawa ewakuacyjna kierunkowa jednostronna ścienna	1 szt.	1	(płokram wg opracowania p-poż)
BC2.P02.3.513.A08_AW1	2.KS7 - KŁATKA SCHODOWA 7	RRP03	Awaryjna oprawa ewakuacyjna symetryczna nastropowa	1 szt.	1	(płokram wg opracowania p-poż)
BC2.P02.3.513.A09_EW2	2.KS7 - KŁATKA SCHODOWA 7	RRP03	Awaryjna oprawa ewakuacyjna kierunkowa jednostronna ścienna	1 szt.	1	(płokram wg opracowania p-poż)
BC2.P03.3.513.A10_AW1	3.KS7 - KŁATKA SCHODOWA 7	RRP03	Awaryjna oprawa ewakuacyjna symetryczna nastropowa	1 szt.	1	(płokram wg opracowania p-poż)
BC2.P03.3.513.A11_EW2	3.KS7 - KŁATKA SCHODOWA 7	RRP03	Awaryjna oprawa ewakuacyjna kierunkowa jednostronna ścienna	1 szt.	1	(płokram wg opracowania p-poż)
BC2.P04.3.513.A12_AW1	4.KS.7 - KŁATKA SCHODOWA 7	RRP03	Awaryjna oprawa ewakuacyjna symetryczna nastropowa	1 szt.	1	(płokram wg opracowania p-poż)
BC2.P04.3.513.A13_EW2	4.KS.7 - KŁATKA SCHODOWA 7	RRP03	Awaryjna oprawa ewakuacyjna kierunkowa jednostronna ścienna	1 szt.	1	(płokram wg opracowania p-poż)
BC2.P05.3.513.A14_AW1	5.KS7 - KŁATKA SCHODOWA 7	RRP03	Awaryjna oprawa ewakuacyjna symetryczna nastropowa	1 szt.	1	(płokram wg opracowania p-poż)
BC2.P05.3.513.A15_EW2	5.KS7 - KŁATKA SCHODOWA 7	RRP03	Awaryjna oprawa ewakuacyjna kierunkowa jednostronna ścienna	1 szt.	1	(płokram wg opracowania p-poż)

<div>INDUSTRIA PROJECT</div> <div>ul. Azymutalna 9, 80-298 Gdańsk</div> <div><div>INDUSTRIA</div><div>PROJECT</div></div>	Projekt wykonawczy		Elektryczna
	Faza:	Wykaz podstawowych elementów	Bratnia:
	Tytuł:		Data:
Inwestor: "Szpitala Wielkopolski" sp. z o.o., ul.Lutycka 34, 60-415 Poznań Inwestycja: Budowa Wielkopolskiego Centrum Zdrowia Dziecka (szpital pediatryczny) wraz z jego wyposażeniem. Adres: dz. nr 2/29, 2/17, 2/22, ark.27, obręb Gołęcin, ul. Adama Wrzóska, 60-663 Poznań			Nr rys.: IP159_PW_DR_IIE.42409-B_KLS.OAW.M.1.07 Rewizja: B